

---

Ministero della Salute, Istituto Superiore di Sanità  
Cabina di Regia ai sensi del DM Salute 30 aprile 2020

---

# Monitoraggio Fase 2 Report settimanale

Report 84/Sintesi

---

Monitoraggio Fase 2 (DM Salute 30 aprile 2020)  
Dati relativi alla settimana 13/12/2021-19/12/2021  
(aggiornati al 21/12/2021)

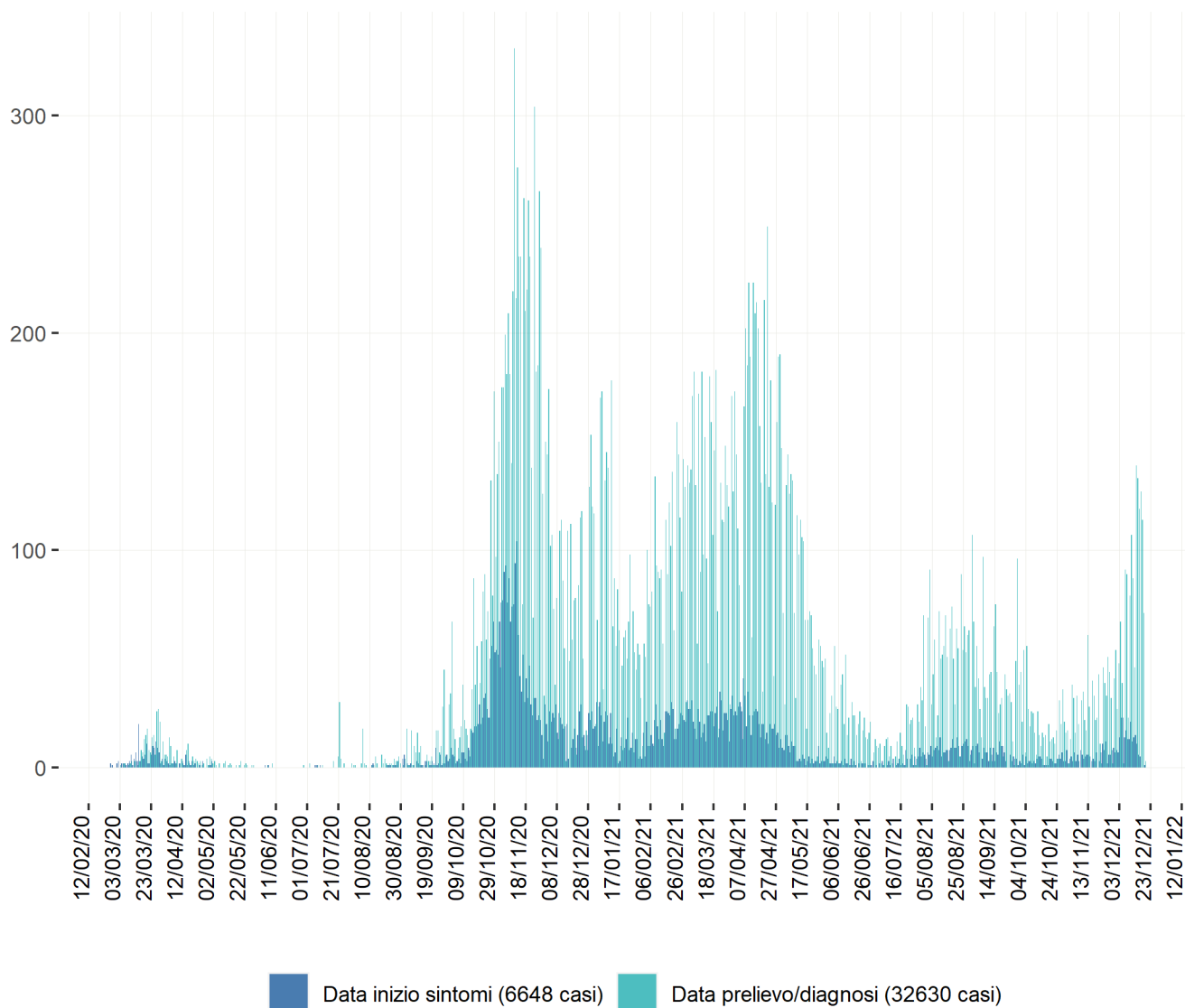
---

# Basilicata

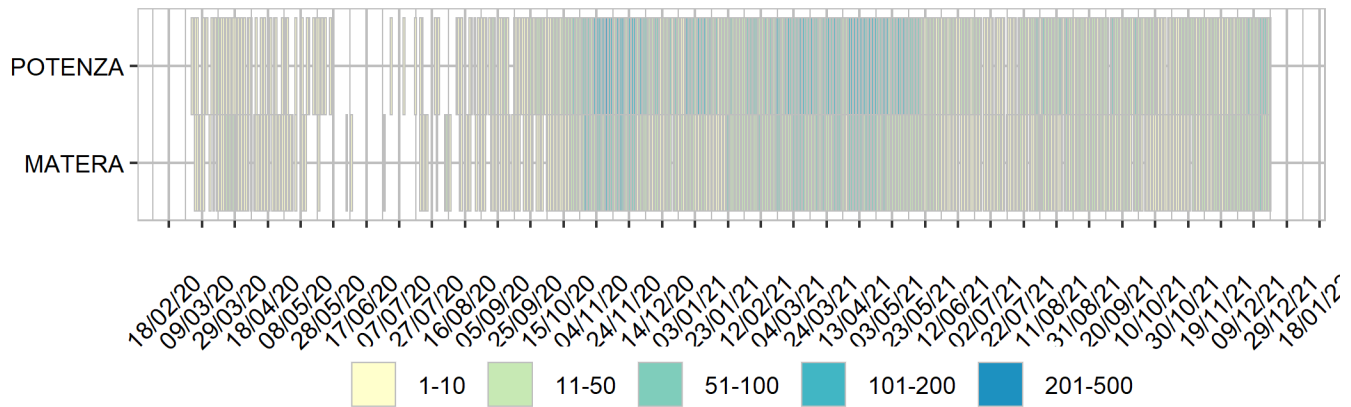
## Aggiornamento epidemiologico

- Casi totali: 32640 | Incidenza cumulativa: 5960.78 per 100000
- Casi con data prelievo/diagnosi nella settimana 13/12/2021-19/12/2021: 706 | Incidenza: 128.93 per 100000
- Rt: 1.56 (CI: 0.86-2.29) [medio 14gg]

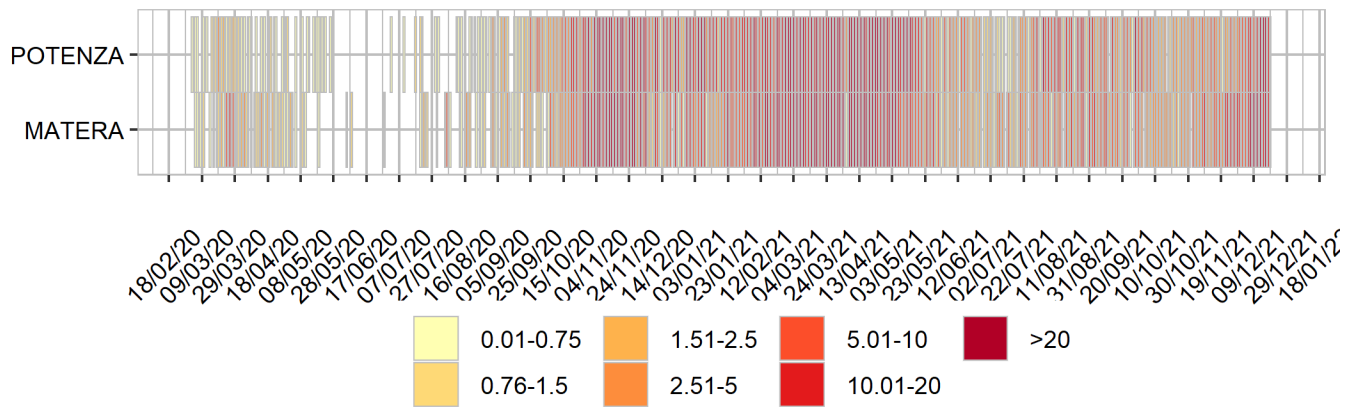
Curva epidemica



### Heatmap - casi

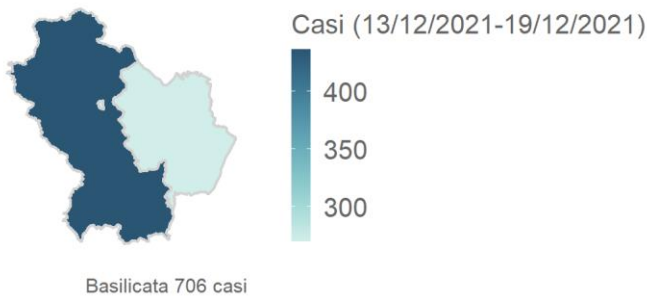


### Heatmap - incidenza per 100000



Rappresentazione dei casi di COVID-19 per provincia segnalati nel periodo di monitoraggio  
 (per garantire il rispetto della privacy individuale, non sono rappresentate province in cui siano stati notificati meno di 5 casi confermati di COVID-19)

Mappa - province (domicilio/residenza - casi con data prelievo/diagnosi: 13/12/2021-19/12/2021)



Rappresentazione dei casi di COVID-19 per provincia segnalati dall'inizio dell'epidemia  
(per garantire il rispetto della privacy individuale, non sono rappresentate province in cui siano stati notificati meno di 5 casi confermati di COVID-19)  
Mappa - province (domicilio/residenza)

