
Ministero della Salute, Istituto Superiore di Sanità
Cabina di Regia ai sensi del DM Salute 30 aprile 2020

Monitoraggio Fase 2 Report settimanale

Report 83/Sintesi

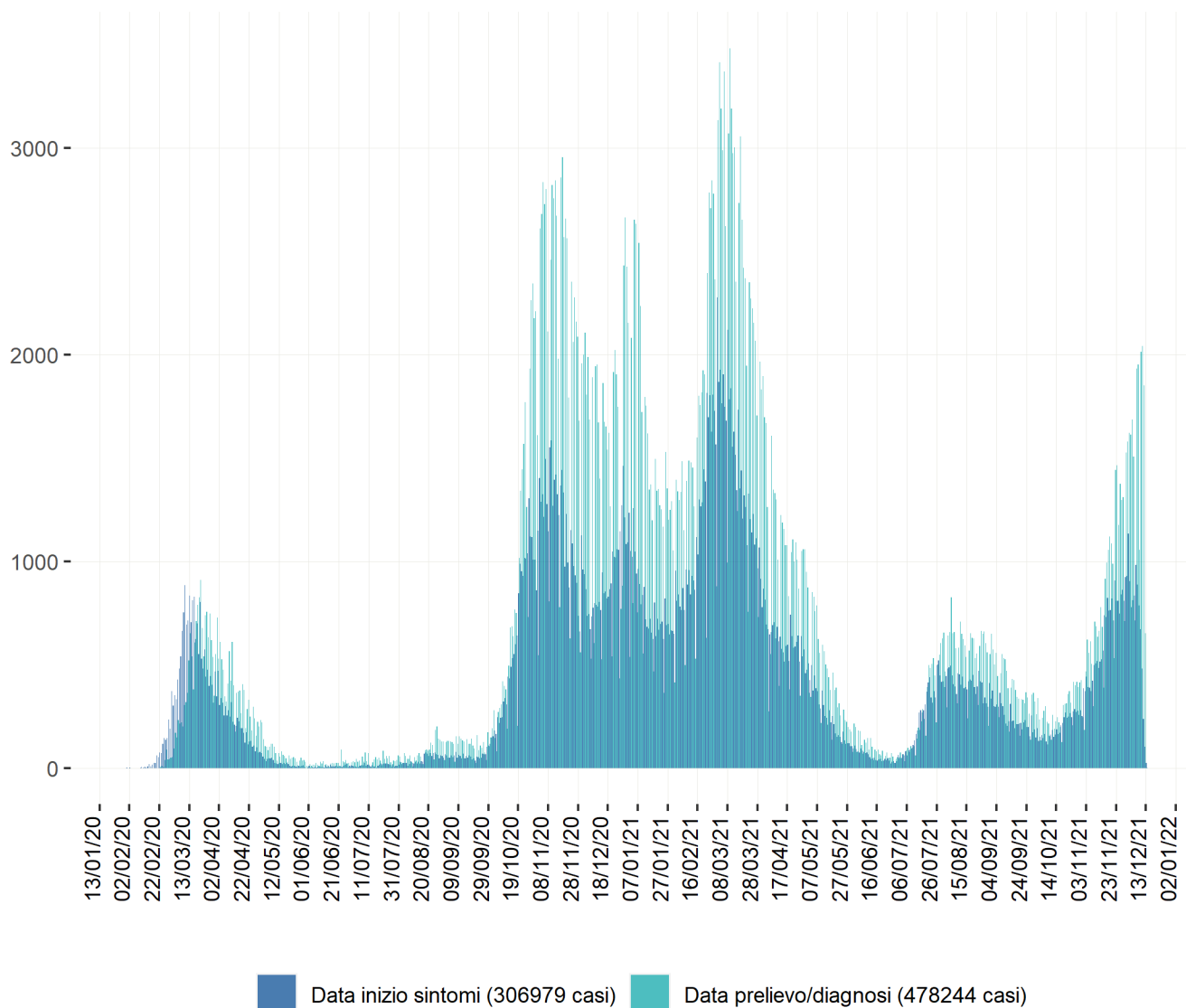
Monitoraggio Fase 2 (DM Salute 30 aprile 2020)
Dati relativi alla settimana 6/12/2021-12/12/2021
(aggiornati al 15/12/2021)

Emilia-Romagna

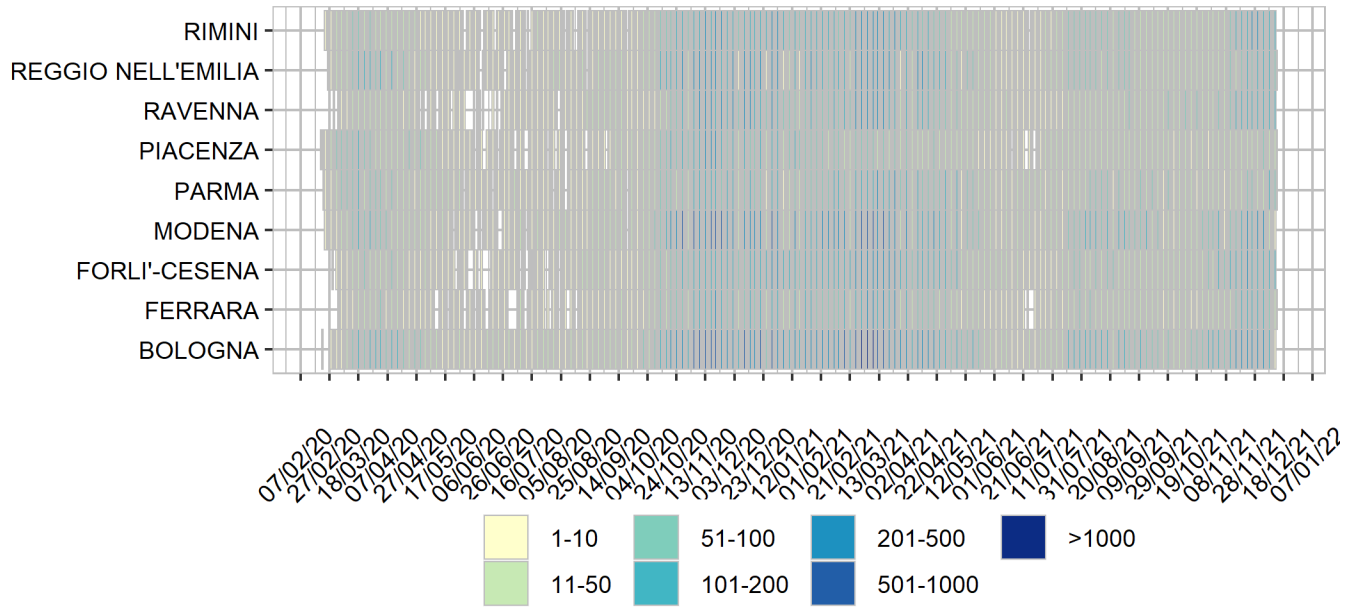
Aggiornamento epidemiologico

- Casi totali: 478244 | Incidenza cumulativa: 10757.82 per 100000
- Casi con data prelievo/diagnosi nella settimana 6/12/2021-12/12/2021: 11501 | Incidenza: 258.71 per 100000
- Rt: 1.14 (CI: 1.06-1.27) [medio 14gg]

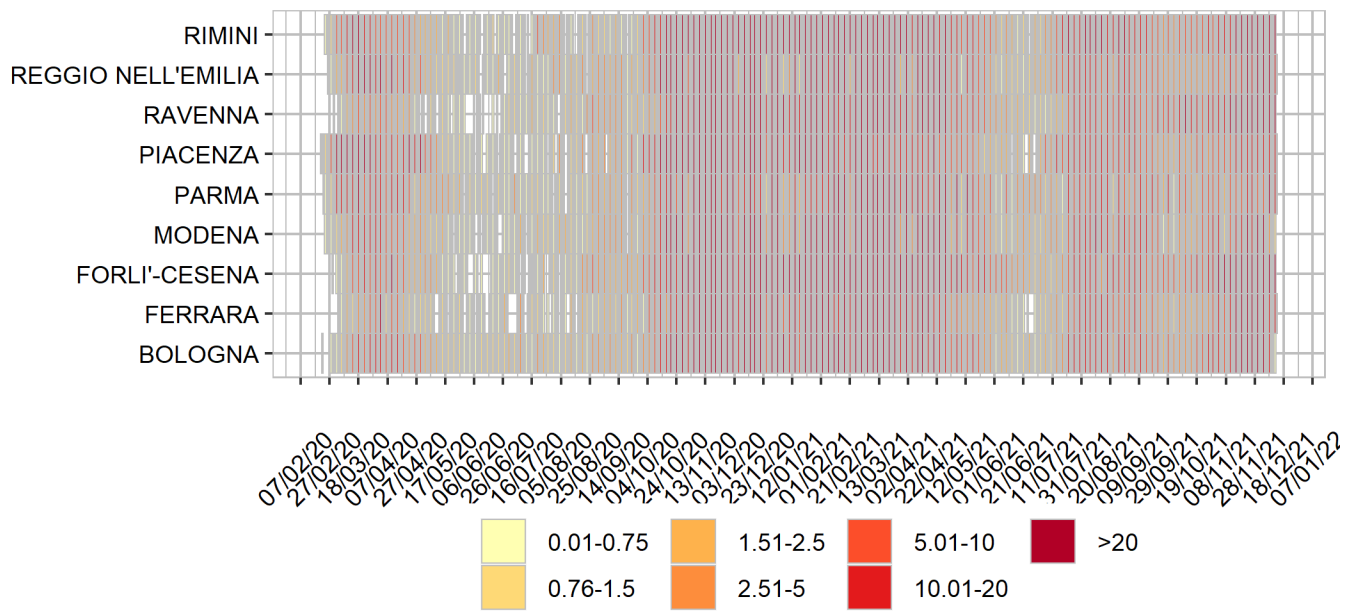
Curva epidemica



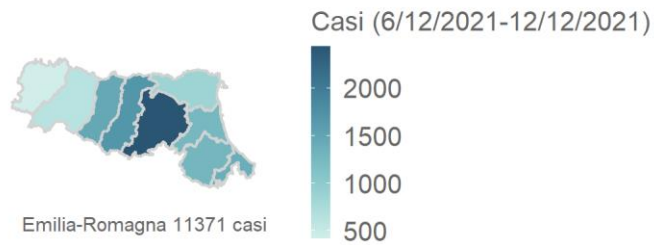
Heatmap - casi



Heatmap - incidenza per 100000



Rappresentazione dei casi di COVID-19 per provincia segnalati nel periodo di monitoraggio
(per garantire il rispetto della privacy individuale, non sono rappresentate province in cui siano stati notificati meno di 5 casi confermati di COVID-19)
Mappa - province (domicilio/residenza - casi con data prelievo/diagnosi: 6/12/2021-12/12/2021)



Rappresentazione dei casi di COVID-19 per provincia segnalati dall'inizio dell'epidemia
(per garantire il rispetto della privacy individuale, non sono rappresentate province in cui siano stati notificati meno di 5 casi confermati di COVID-19)
Mappa - province (domicilio/residenza)

