

---

Ministero della Salute, Istituto Superiore di Sanità  
Cabina di Regia ai sensi del DM Salute 30 aprile 2020

---

# Monitoraggio Fase 2 Report settimanale

Report 76/Sintesi

---

Monitoraggio Fase 2 (DM Salute 30 aprile 2020)  
Dati relativi alla settimana 18/10/2021-24/10/2021  
(aggiornati al 27/10/2021)

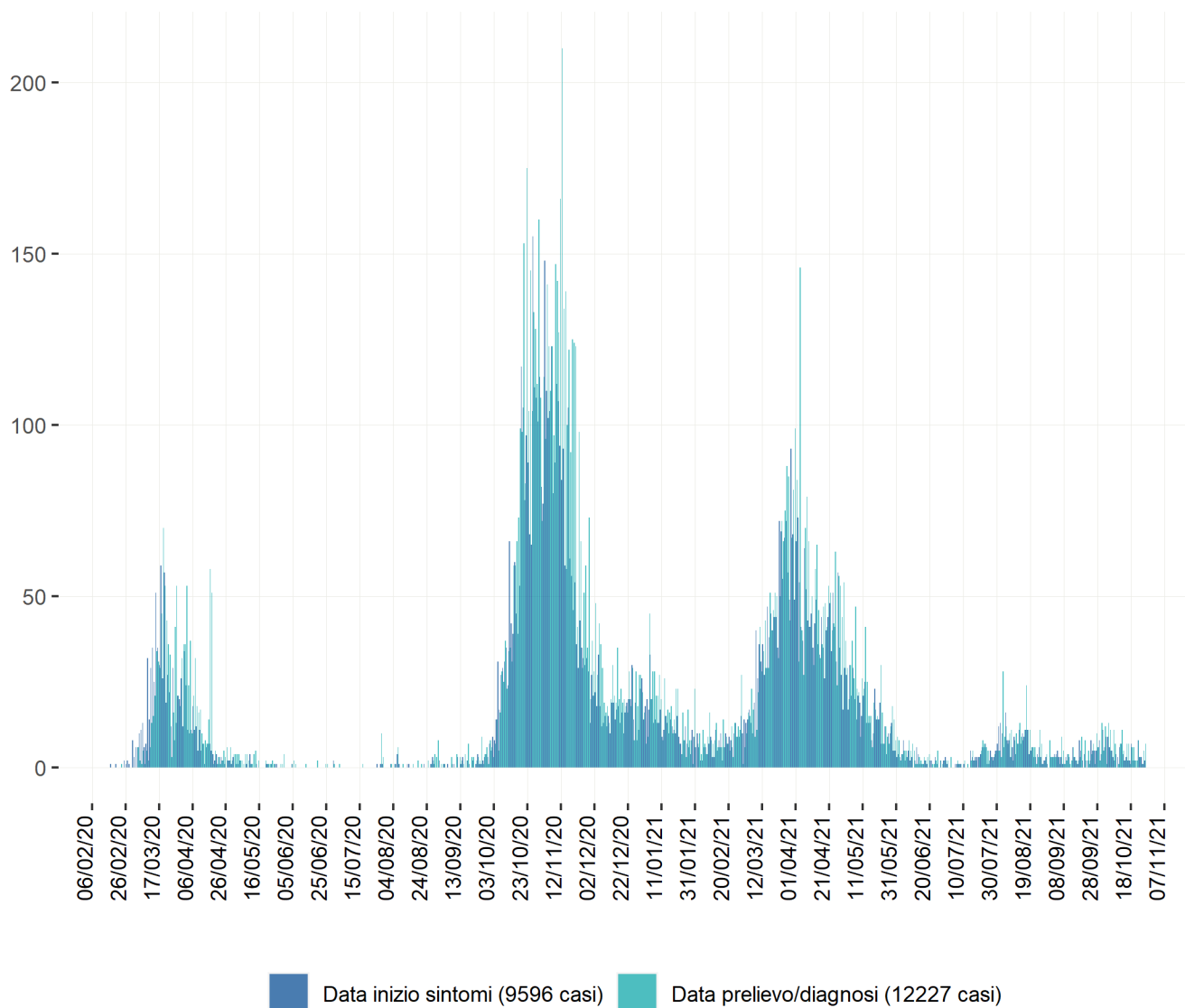
---

# Valle d'Aosta/Vallée d'Aoste

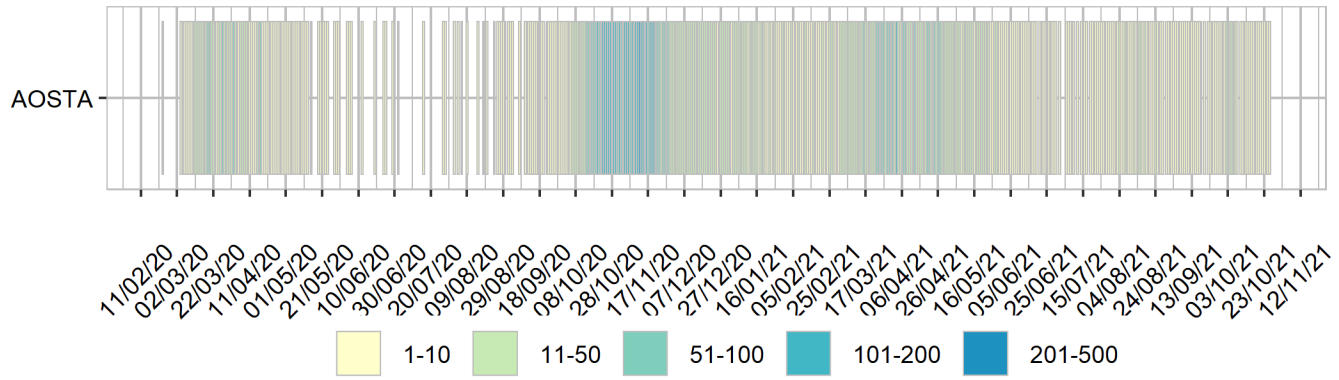
## Aggiornamento epidemiologico

- Casi totali: 12227 | Incidenza cumulativa: 9868.84 per 100000
- Casi con data prelievo/diagnosi nella settimana 18/10/2021-24/10/2021: 28 | Incidenza: 22.6 per 100000
- Rt: 1.04 (CI: 0.61-1.86) [medio 14gg]

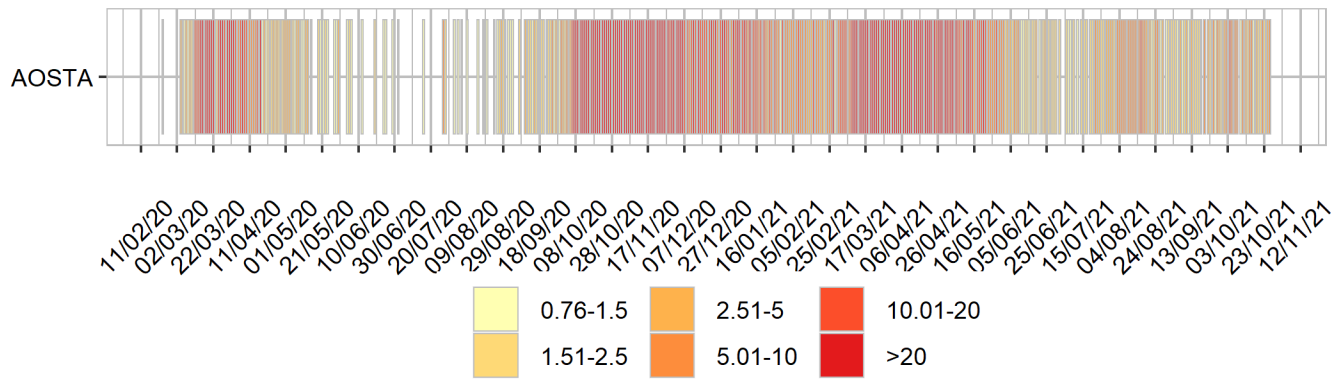
Curva epidemica



## Heatmap - casi



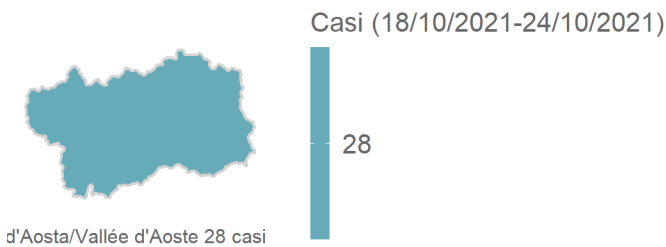
## Heatmap - incidenza per 100000



Rappresentazione dei casi di COVID-19 per provincia segnalati nel periodo di monitoraggio

(per garantire il rispetto della privacy individuale, non sono rappresentate province in cui siano stati notificati meno di 5 casi confermati di COVID-19)

Mappa - province (domicilio/residenza - casi con data prelievo/diagnosi: 18/10/2021-24/10/2021)



Rappresentazione dei casi di COVID-19 per provincia segnalati dall'inizio dell'epidemia  
(per garantire il rispetto della privacy individuale, non sono rappresentate province in cui siano stati notificati meno di 5 casi confermati di COVID-19)  
Mappa - province (domicilio/residenza)

