
Ministero della Salute, Istituto Superiore di Sanità
Cabina di Regia ai sensi del DM Salute 30 aprile 2020

Monitoraggio Fase 2 Report settimanale

Report 74/Sintesi

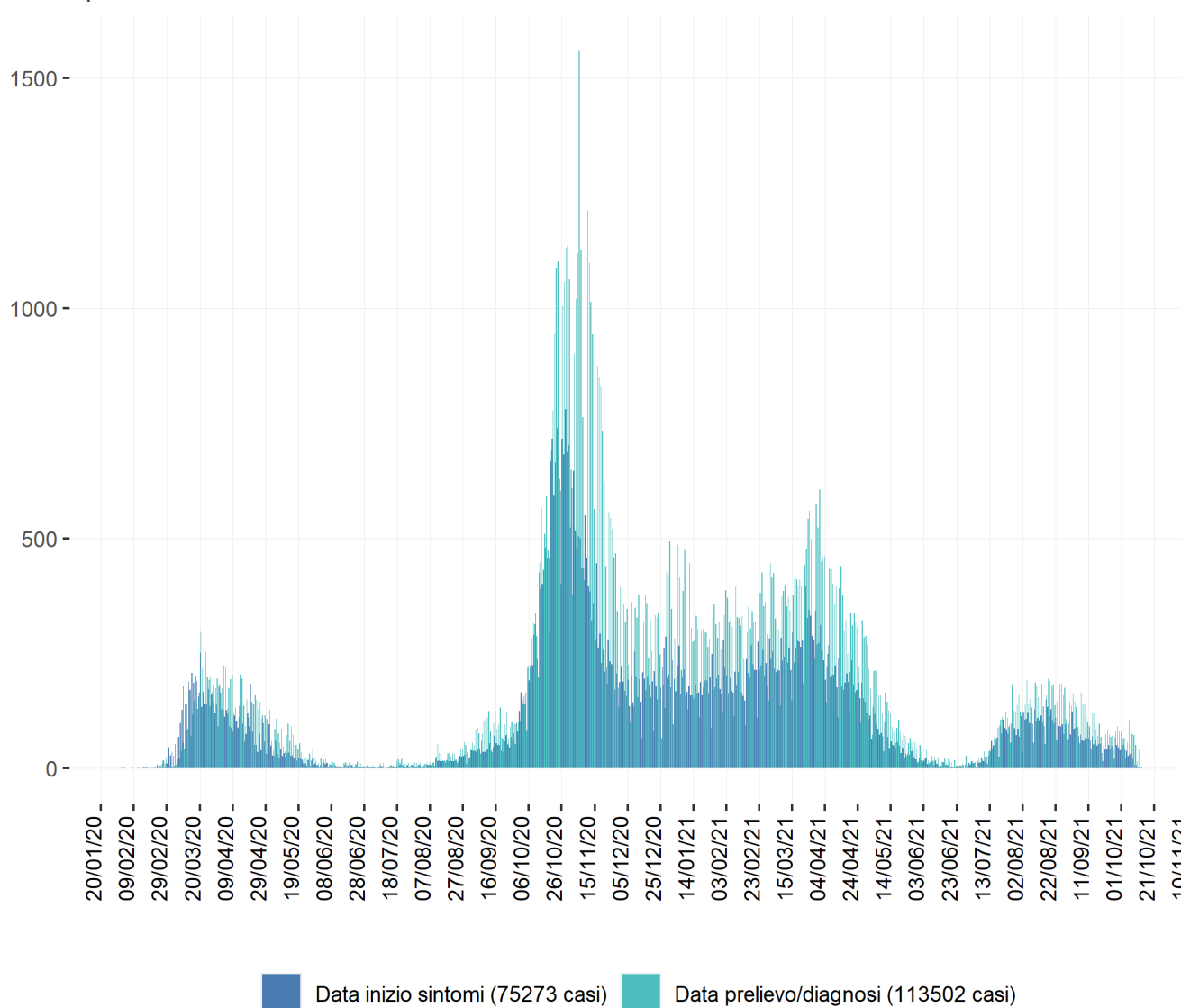
Monitoraggio Fase 2 (DM Salute 30 aprile 2020)
Dati relativi alla settimana 4/10/2021-10/10/2021
(aggiornati al 13/10/2021)

Liguria

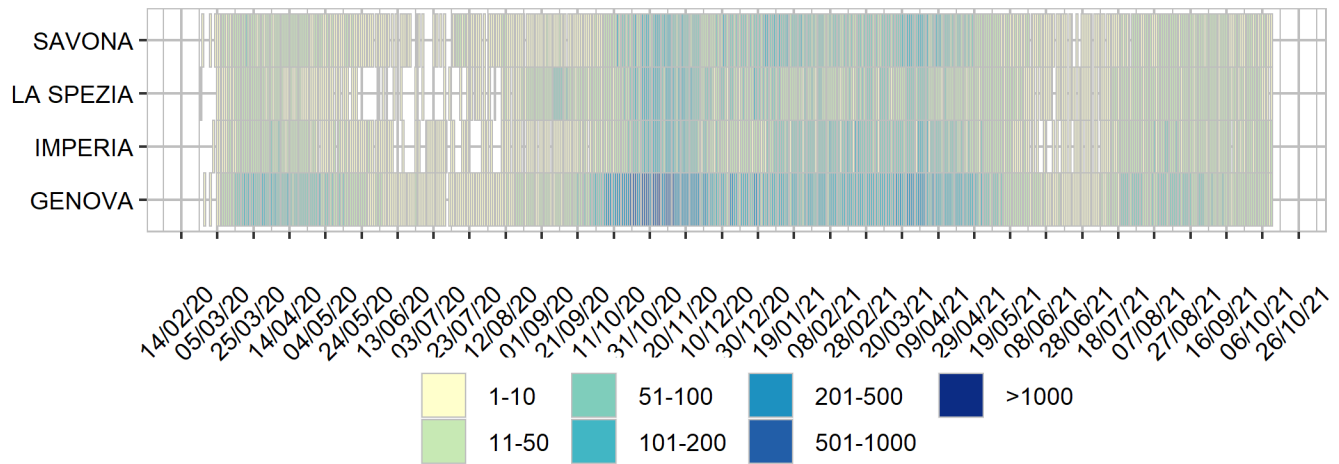
Aggiornamento epidemiologico

- Casi totali: 113518 | Incidenza cumulativa: 7518.72 per 100000
- Casi con data prelievo/diagnosi nella settimana 4/10/2021-10/10/2021: 419 | Incidenza: 27.75 per 100000
- Rt: 0.9 (CI: 0.66-1.11) [medio 14gg]

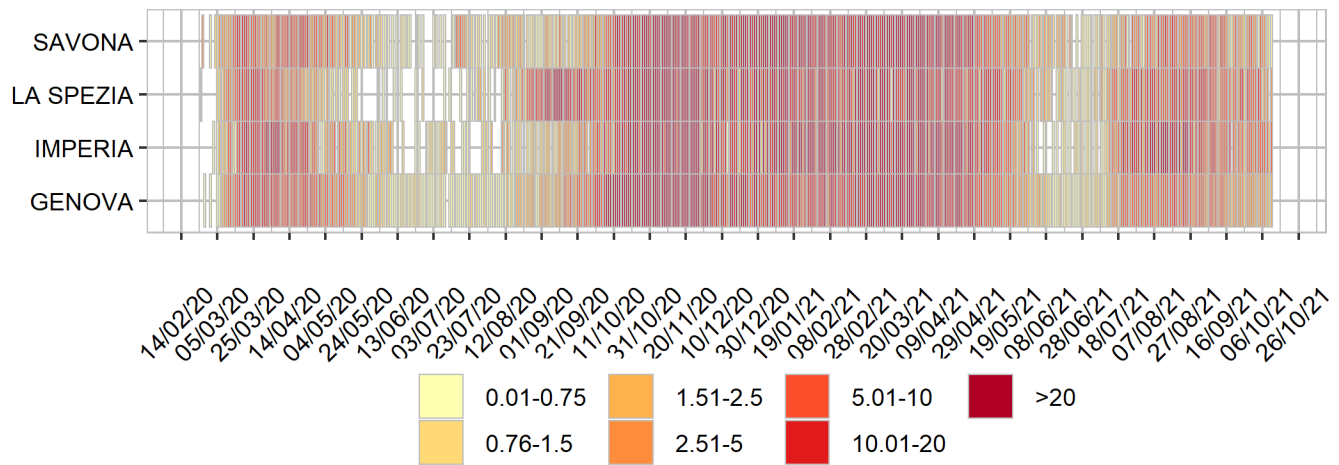
Curva epidemica




Heatmap - casi



Heatmap - incidenza per 100000



Rappresentazione dei casi di COVID-19 per provincia segnalati nel periodo di monitoraggio
(per garantire il rispetto della privacy individuale, non sono rappresentate province in cui siano stati notificati meno di 5 casi confermati di COVID-19)
Mappa - province (domicilio/residenza - casi con data prelievo/diagnosi: 4/10/2021-10/10/2021)



Rappresentazione dei casi di COVID-19 per provincia segnalati dall'inizio dell'epidemia
(per garantire il rispetto della privacy individuale, non sono rappresentate province in cui siano stati notificati meno di 5 casi confermati di COVID-19)
Mappa - province (domicilio/residenza)

