

---

Ministero della Salute, Istituto Superiore di Sanità  
Cabina di Regia ai sensi del DM Salute 30 aprile 2020

---

# Monitoraggio Fase 2 Report settimanale

Report 73/Sintesi

---

Monitoraggio Fase 2 (DM Salute 30 aprile 2020)  
Dati relativi alla settimana 27/9/2021-3/10/2021  
(aggiornati al 6/10/2021)

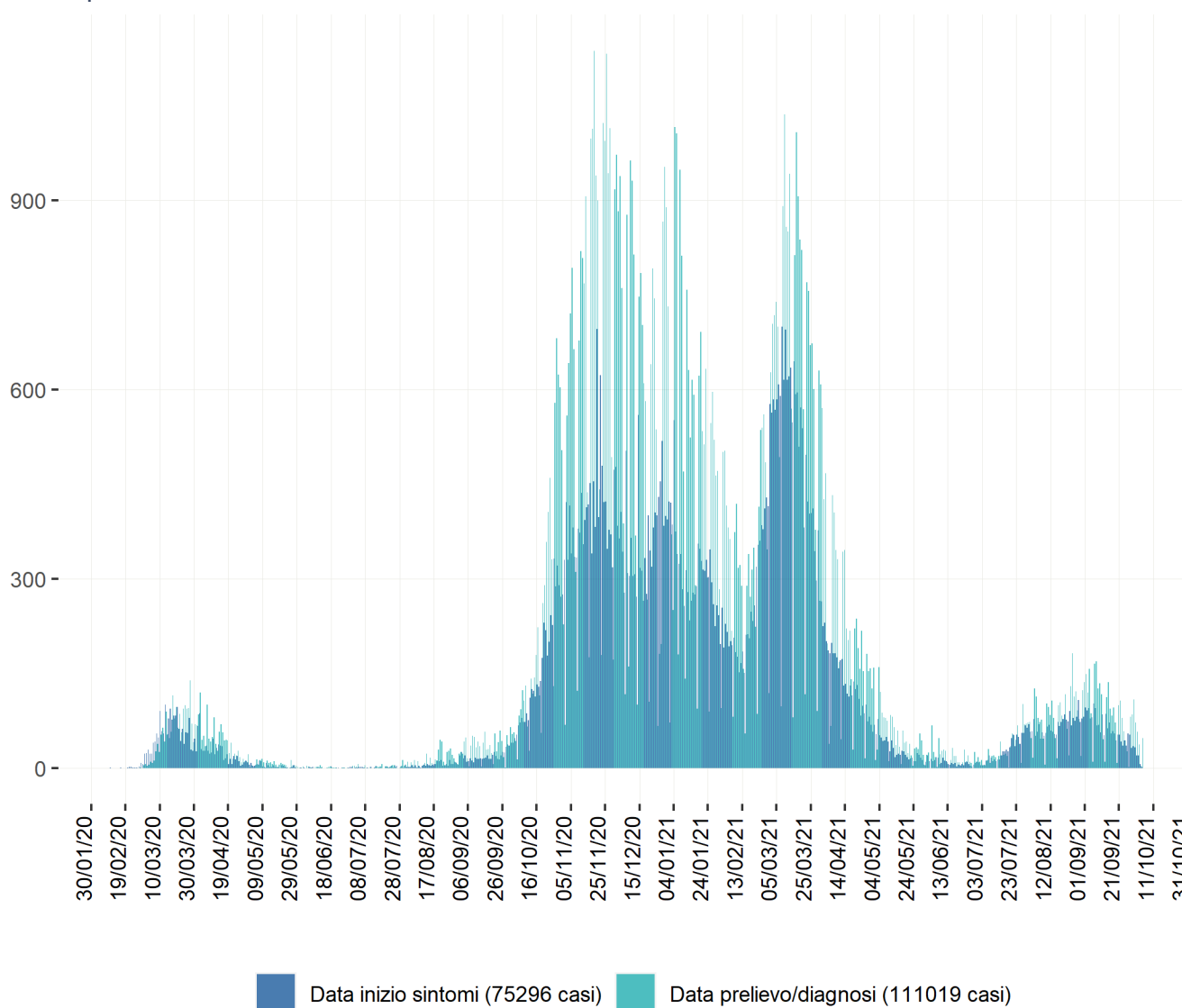
---

# Friuli-Venezia Giulia

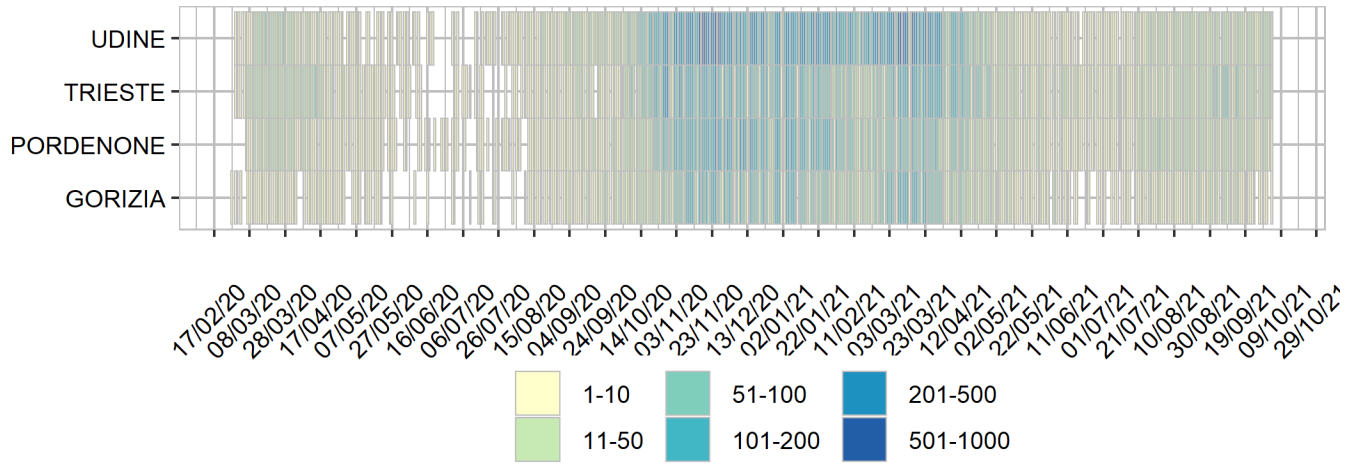
## Aggiornamento epidemiologico

- Casi totali: 111028 | Incidenza cumulativa: 9261.96 per 100000
- Casi con data prelievo/diagnosi nella settimana 27/9/2021-3/10/2021: 448 | Incidenza: 37.37 per 100000
- Rt: 0.8 (CI: 0.64-0.95) [medio 14gg]

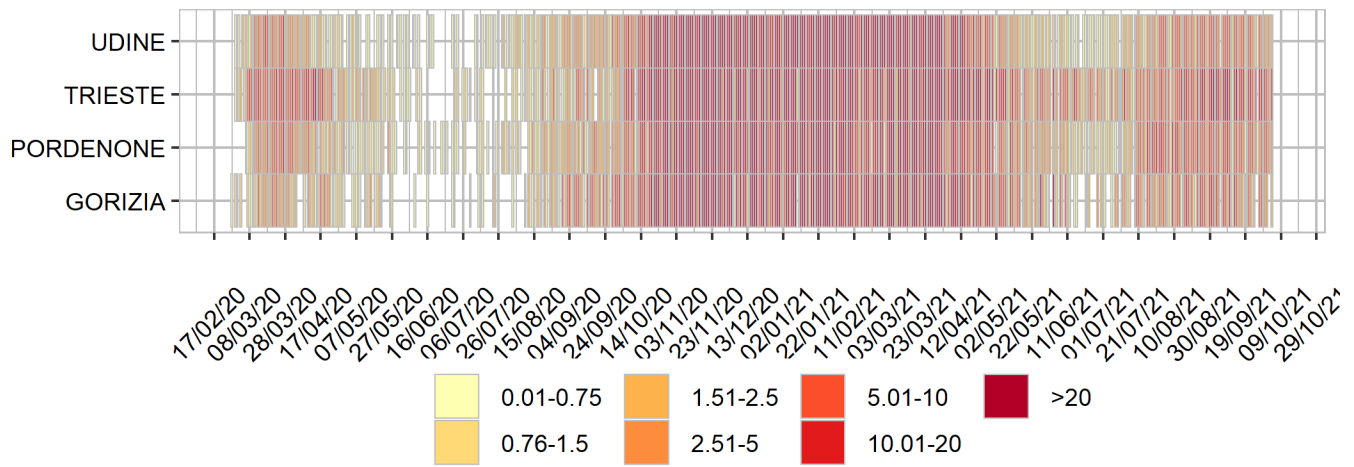
Curva epidemica



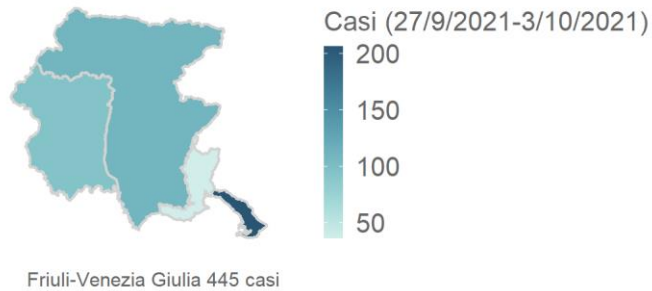
### Heatmap - casi



### Heatmap - incidenza per 100000



Rappresentazione dei casi di COVID-19 per provincia segnalati nel periodo di monitoraggio  
(per garantire il rispetto della privacy individuale, non sono rappresentate province in cui siano stati notificati meno di 5 casi confermati di COVID-19)  
Mappa - province (domicilio/residenza - casi con data prelievo/diagnosi: 27/9/2021-3/10/2021)



Rappresentazione dei casi di COVID-19 per provincia segnalati dall'inizio dell'epidemia  
(per garantire il rispetto della privacy individuale, non sono rappresentate province in cui siano stati notificati meno di 5 casi confermati di COVID-19)  
Mappa - province (domicilio/residenza)

