
Ministero della Salute, Istituto Superiore di Sanità
Cabina di Regia ai sensi del DM Salute 30 aprile 2020

Monitoraggio Fase 2 Report settimanale

Report 66/Sintesi

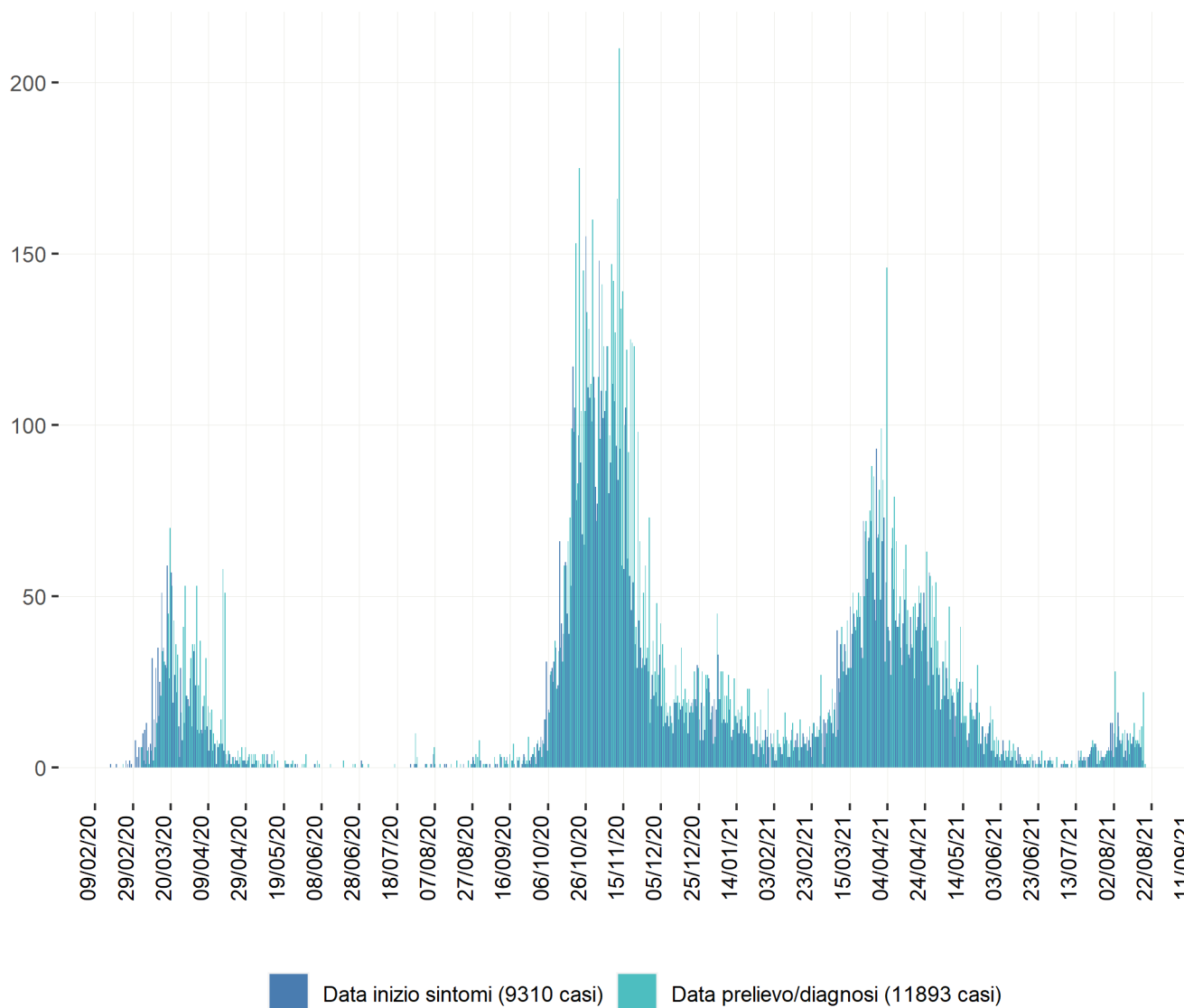
Monitoraggio Fase 2 (DM Salute 30 aprile 2020)
Dati relativi alla settimana 9/8/2021-15/8/2021
(aggiornati al 18/8/2021)

Valle d'Aosta/Vallée d'Aoste

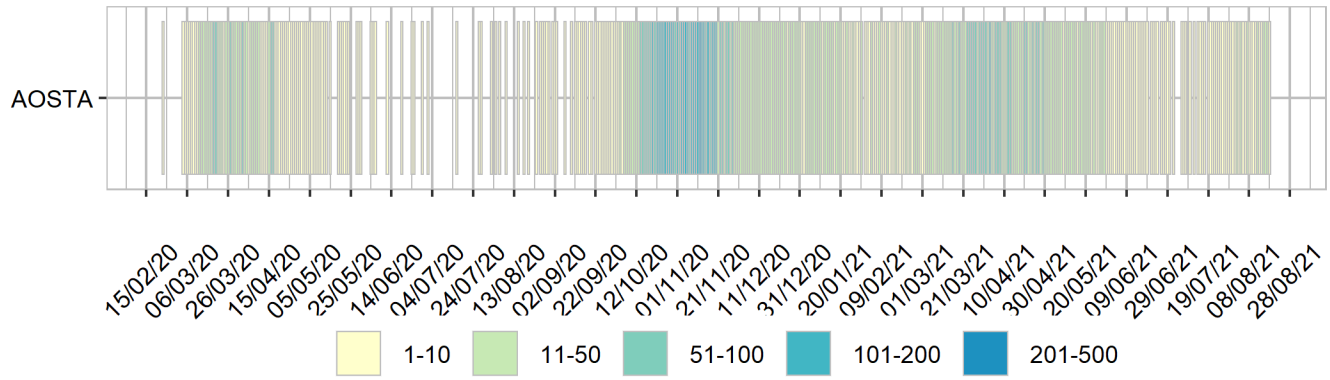
Aggiornamento epidemiologico

- Casi totali: 11893 | Incidenza cumulativa: 9599.26 per 100000
- Casi con data prelievo/diagnosi nella settimana 9/8/2021-15/8/2021: 65 | Incidenza: 52.46 per 100000
- Rt: 1.61 (CI: 0.77-2.77) [medio 14gg]

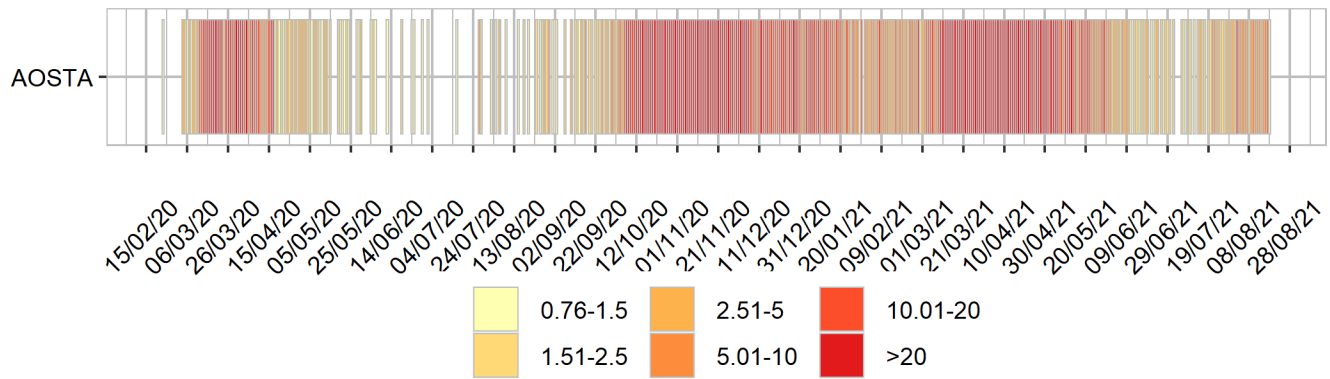
Curva epidemica



Heatmap - casi



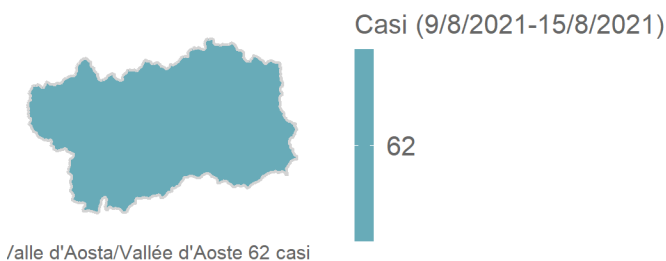
Heatmap - incidenza per 100000



Rappresentazione dei casi di COVID-19 per provincia segnalati nel periodo di monitoraggio

(per garantire il rispetto della privacy individuale, non sono rappresentate province in cui siano stati notificati meno di 5 casi confermati di COVID-19)

Mappa - province (domicilio/residenza - casi con data prelievo/diagnosi: 9/8/2021-15/8/2021)



Rappresentazione dei casi di COVID-19 per provincia segnalati dall'inizio dell'epidemia
(per garantire il rispetto della privacy individuale, non sono rappresentate province in cui siano stati notificati meno di 5 casi confermati di COVID-19)
Mappa - province (domicilio/residenza)

