
Ministero della Salute, Istituto Superiore di Sanità
Cabina di Regia ai sensi del DM Salute 30 aprile 2020

Monitoraggio Fase 2 Report settimanale

Report 65/Sintesi

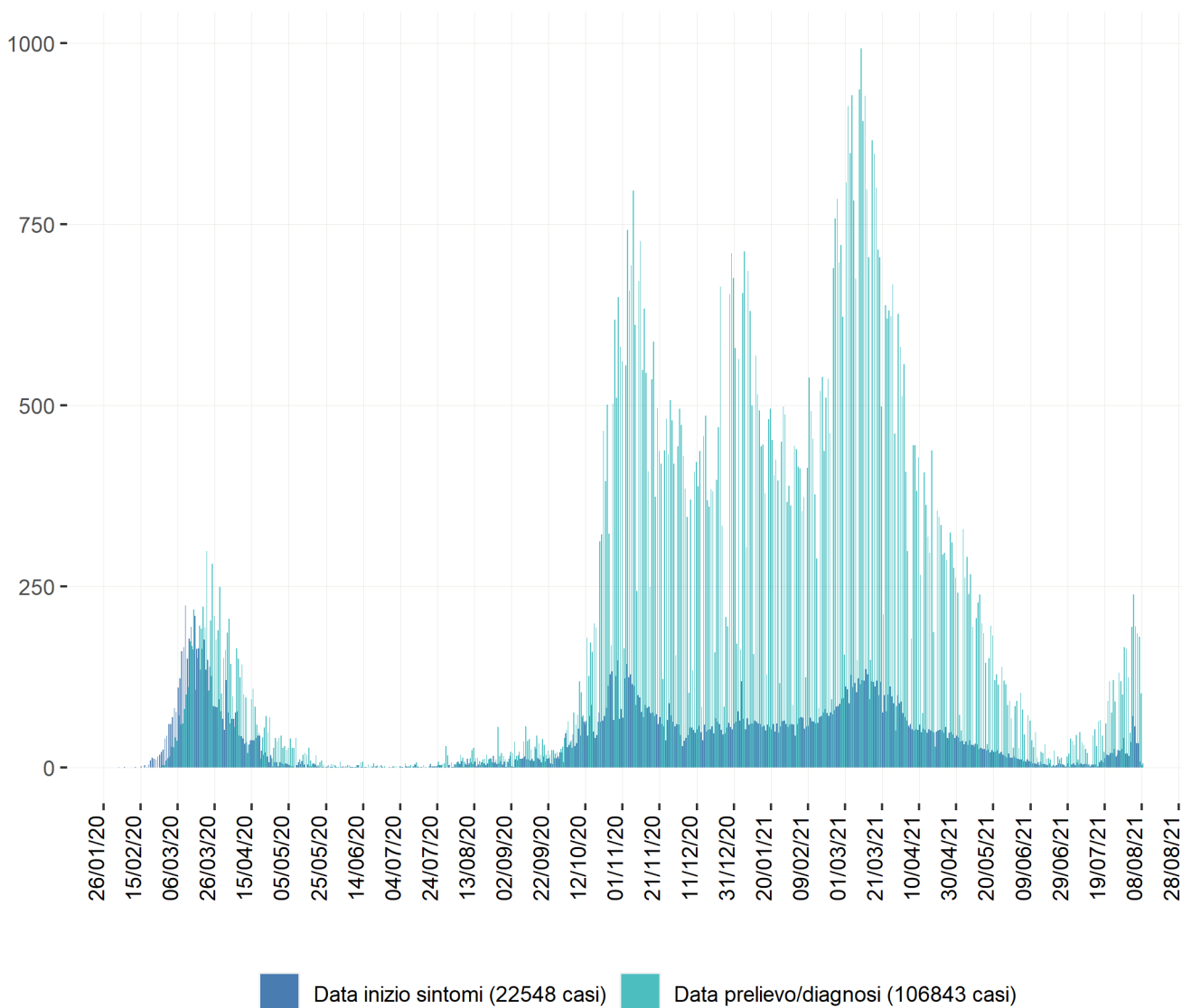
Monitoraggio Fase 2 (DM Salute 30 aprile 2020)
Dati relativi alla settimana 2/8/2021-8/8/2021
(aggiornati al 11/8/2021)

Marche

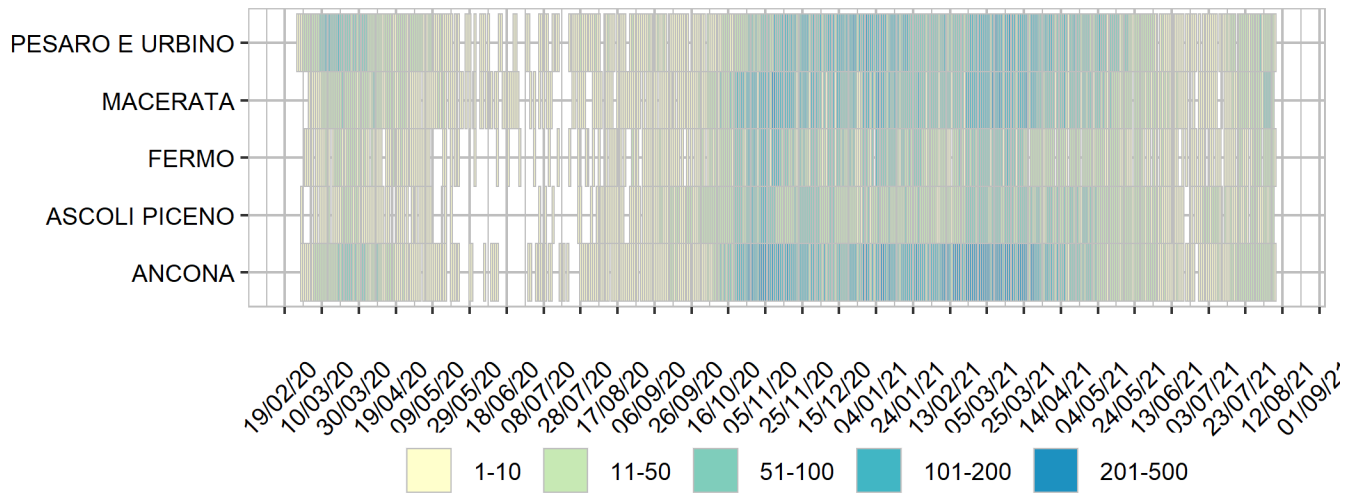
Aggiornamento epidemiologico

- Casi totali: 106844 | Incidenza cumulativa: 7116.26 per 100000
- Casi con data prelievo/diagnosi nella settimana 2/8/2021-8/8/2021: 1102 | Incidenza: 73.4 per 100000
- Rt: 1.99 (CI: 1.23-3.02) [medio 14gg]

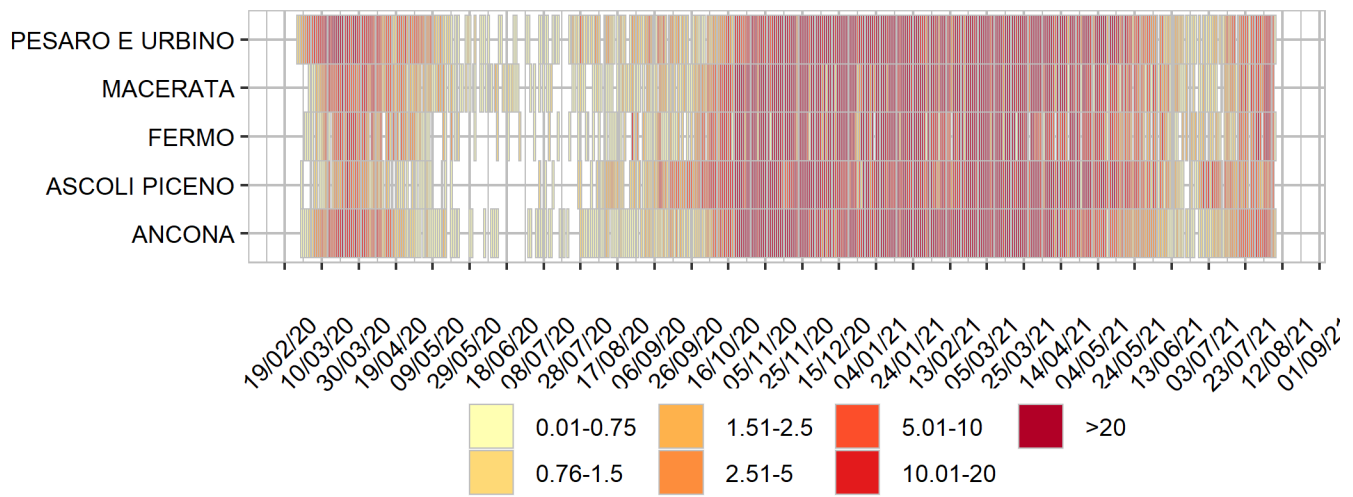
Curva epidemica



Heatmap - casi

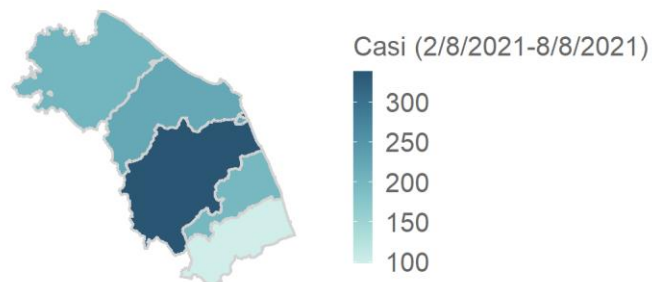


Heatmap - incidenza per 100000



Rappresentazione dei casi di COVID-19 per provincia segnalati nel periodo di monitoraggio
(per garantire il rispetto della privacy individuale, non sono rappresentate province in cui siano stati notificati meno di 5 casi confermati di COVID-19)

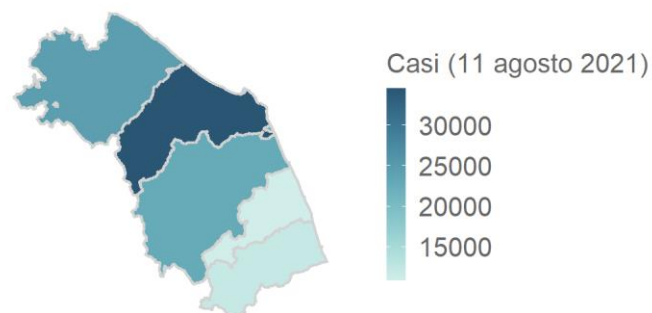
Mappa - province (domicilio/residenza - casi con data prelievo/diagnosi: 2/8/2021-8/8/2021)



Marche 1056 casi

Rappresentazione dei casi di COVID-19 per provincia segnalati dall'inizio dell'epidemia
(per garantire il rispetto della privacy individuale, non sono rappresentate province in cui siano stati notificati meno di 5 casi confermati di COVID-19)

Mappa - province (domicilio/residenza)



Marche 104171 casi