
Ministero della Salute, Istituto Superiore di Sanità
Cabina di Regia ai sensi del DM Salute 30 aprile 2020

Monitoraggio Fase 2 Report settimanale

Report 28/Sintesi

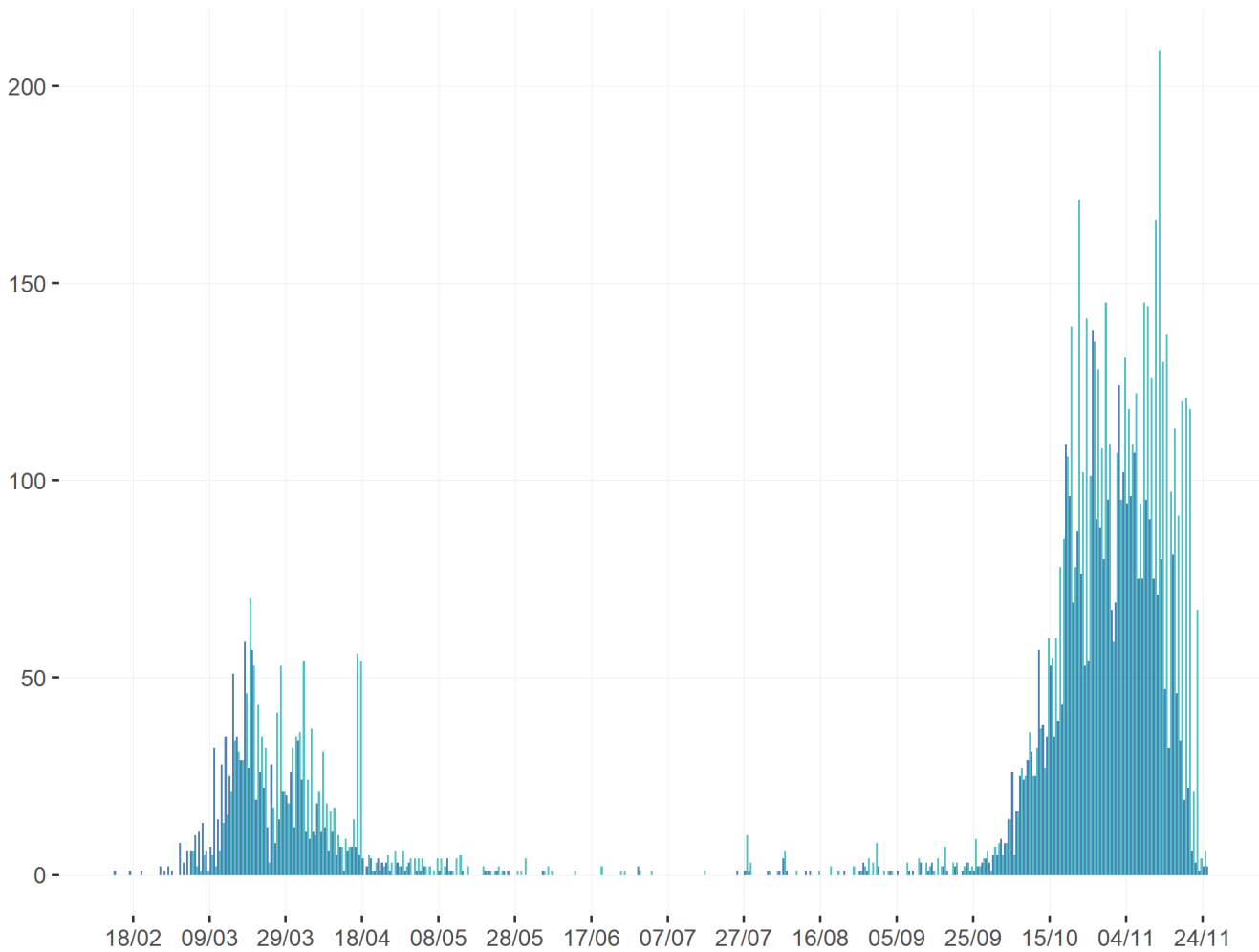
Monitoraggio Fase 2 (DM Salute 30 aprile 2020)
Dati relativi alla settimana 16-22 novembre 2020
(aggiornati al 25 novembre 2020)

Valle d'Aosta/Vallée d'Aoste

Aggiornamento epidemiologico

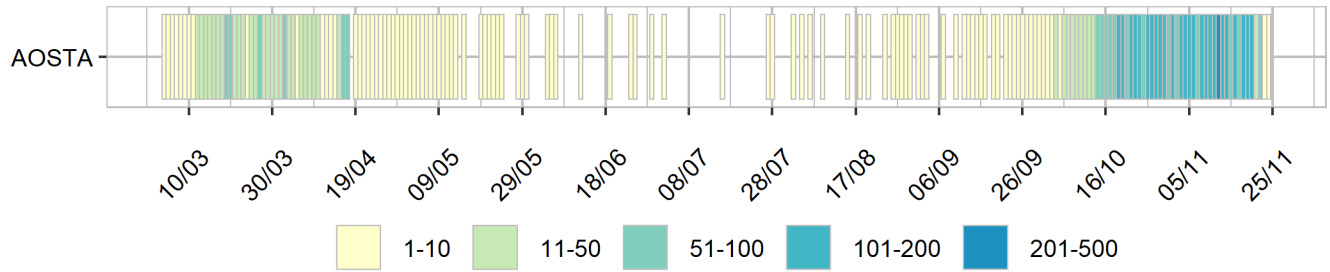
- Casi totali: 6039 | Incidenza cumulativa: 4811.91 per 100000
- Casi con data prelievo/diagnosi nella settimana 16/11-22/11: 651 | Incidenza: 518.72 per 100000
- Rt: 1.01 (CI: 0.77-1.24) [medio 14gg]

Curva epidemica

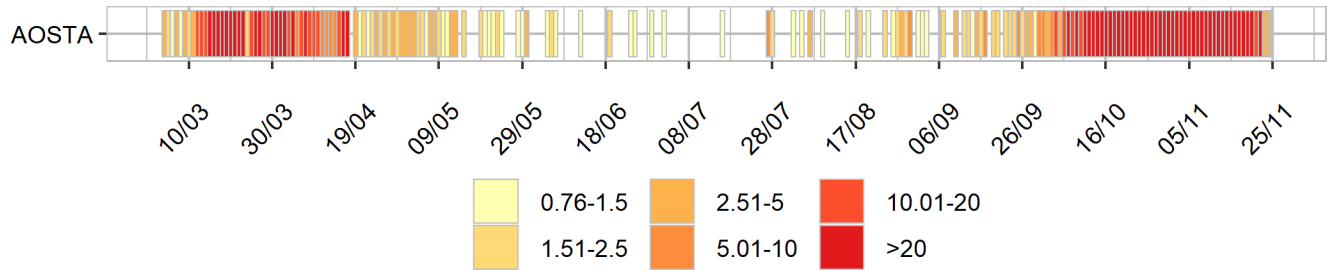


■ Data inizio sintomi (4035 casi) ■ Data prelievo/diagnosi (6030 casi)

Heatmap - casi

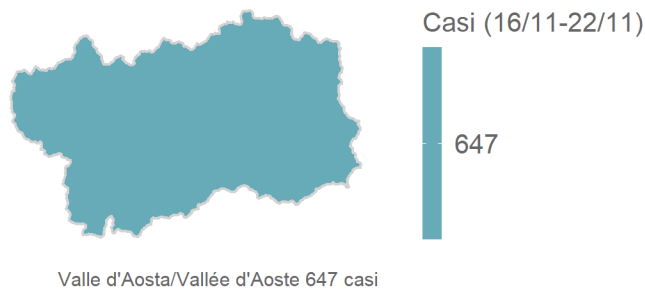


Heatmap - incidenza per 100000



Rappresentazione dei casi di COVID-19 per provincia segnalati nel periodo di monitoraggio
 (per garantire il rispetto della privacy individuale, non sono rappresentate province in cui siano stati notificati meno di 5 casi confermati di COVID-19)

Mappa - province (domicilio/residenza - casi con data prelievo/diagnosi: 16/11-22/11)



Rappresentazione dei casi di COVID-19 per provincia segnalati dall'inizio dell'epidemia
(per garantire il rispetto della privacy individuale, non sono rappresentate province in cui siano stati notificati meno di 5 casi confermati di COVID-19)
Mappa - province (domicilio/residenza)

