
Ministero della Salute, Istituto Superiore di Sanità
Cabina di Regia ai sensi del DM Salute 30 aprile 2020

Monitoraggio Fase 2 Report settimanale

Report 4 / sintesi

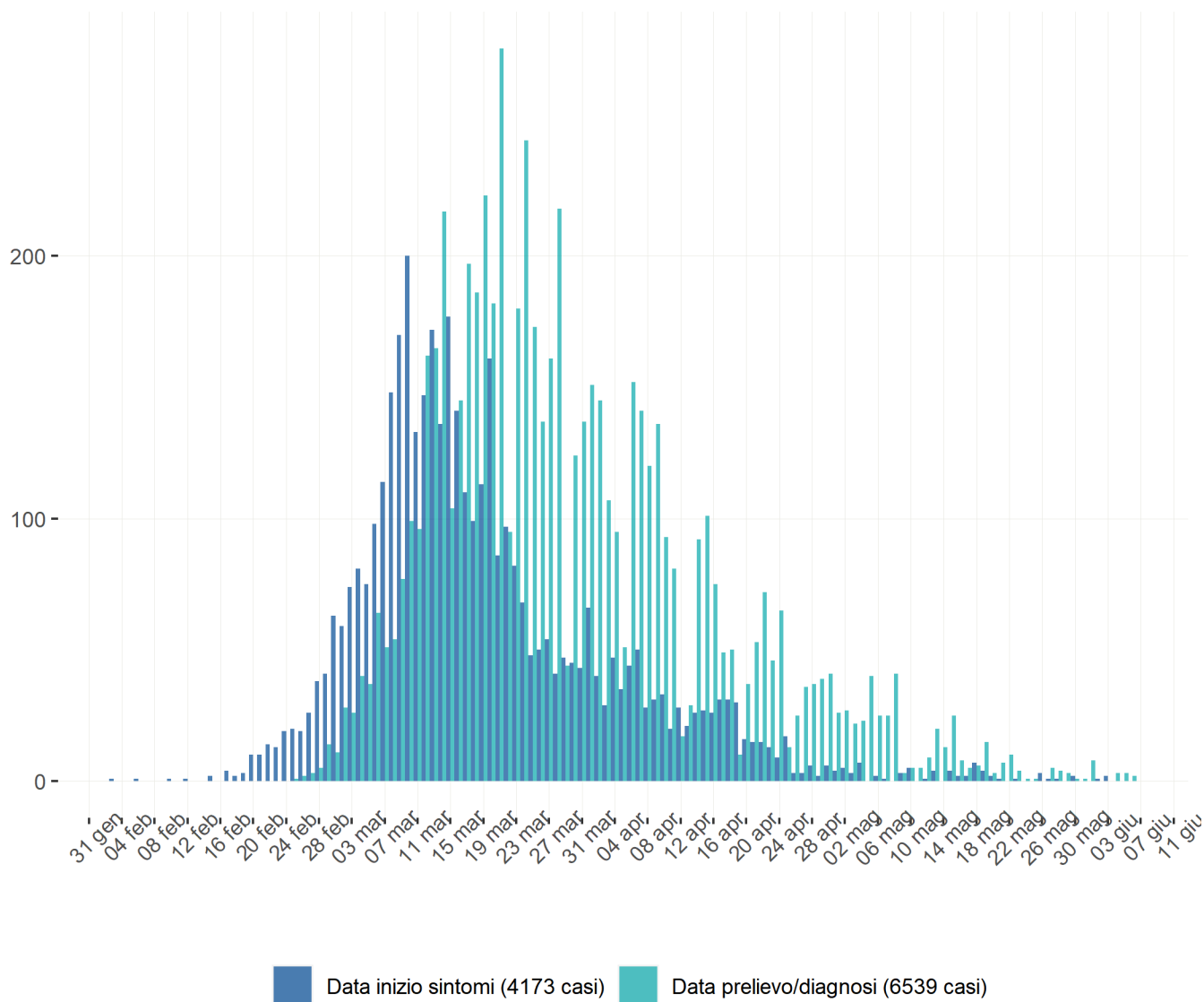
Fonte dati: Monitoraggio Fase 2 (DM Salute 30 aprile 2020).
Dati relativi alla settimana 1-7 giugno 2020
(aggiornati al 9 giugno 2020 h11:00)

Marche

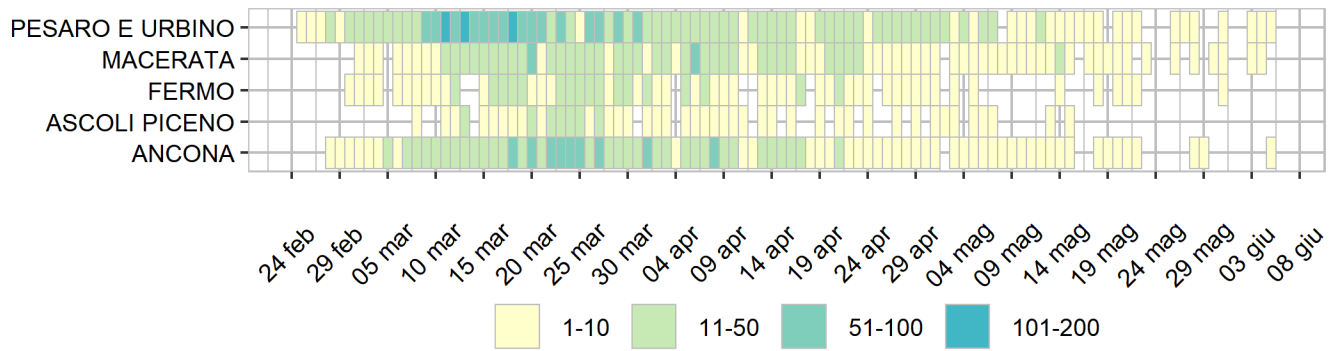
Aggiornamento epidemiologico

- Casi totali: 6741 | Incidenza cumulativa: 441.95 per 100000
- Casi con data prelievo/diagnosi nella settimana 1/6-7/6: 16 | Incidenza: 1.05 per 100000
- Rt: 0.76 (CI: 0.22-1.49) [medio 14gg, 24 casi]

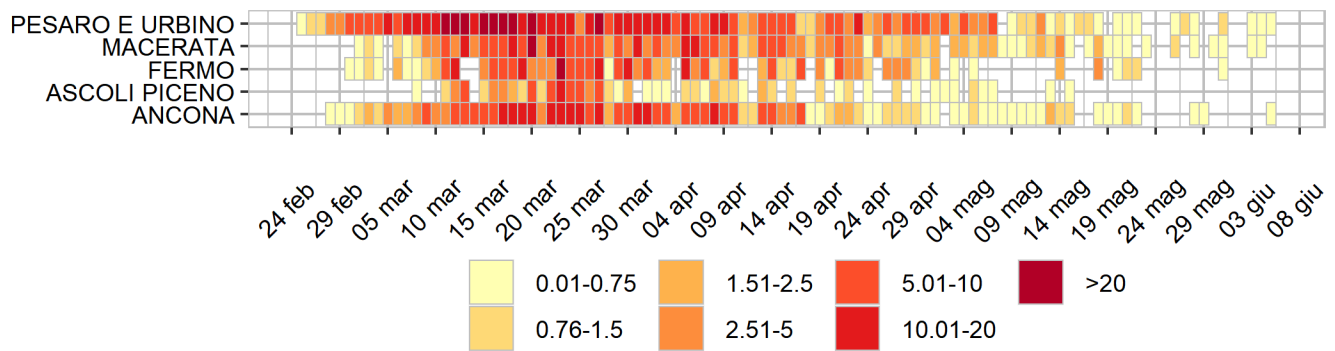
Curva epidemica



Heatmap - casi



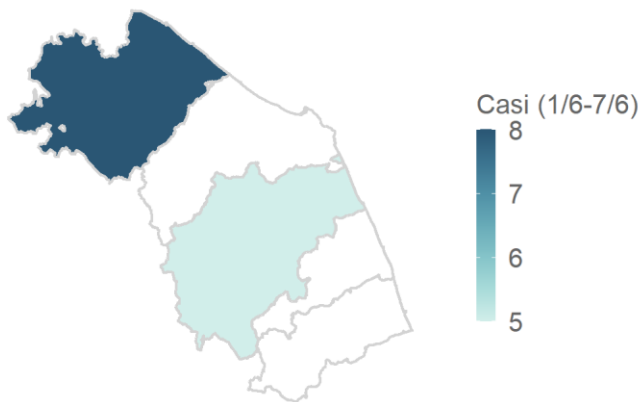
Heatmap - incidenza per 100000



Rappresentazione dei casi di COVID-19 per provincia segnalati nel periodo di monitoraggio

(per garantire il rispetto della privacy individuale, non sono rappresentate province in cui siano stati notificati meno di 5 casi confermati di COVID-19)

Mappa - province (domicilio/residenza - casi con data prelievo/diagnosi: 1/6-7/6)



Marche 15 casi

Rappresentazione dei casi di COVID-19 per provincia segnalati dall'inizio dell'epidemia
(per garantire il rispetto della privacy individuale, non sono rappresentate province in cui siano stati notificati meno di 5 casi confermati di COVID-19)
Mappa - province (domicilio/residenza)

