
Monitoraggio Fase 2 Report settimanale

Report 5 / sintesi

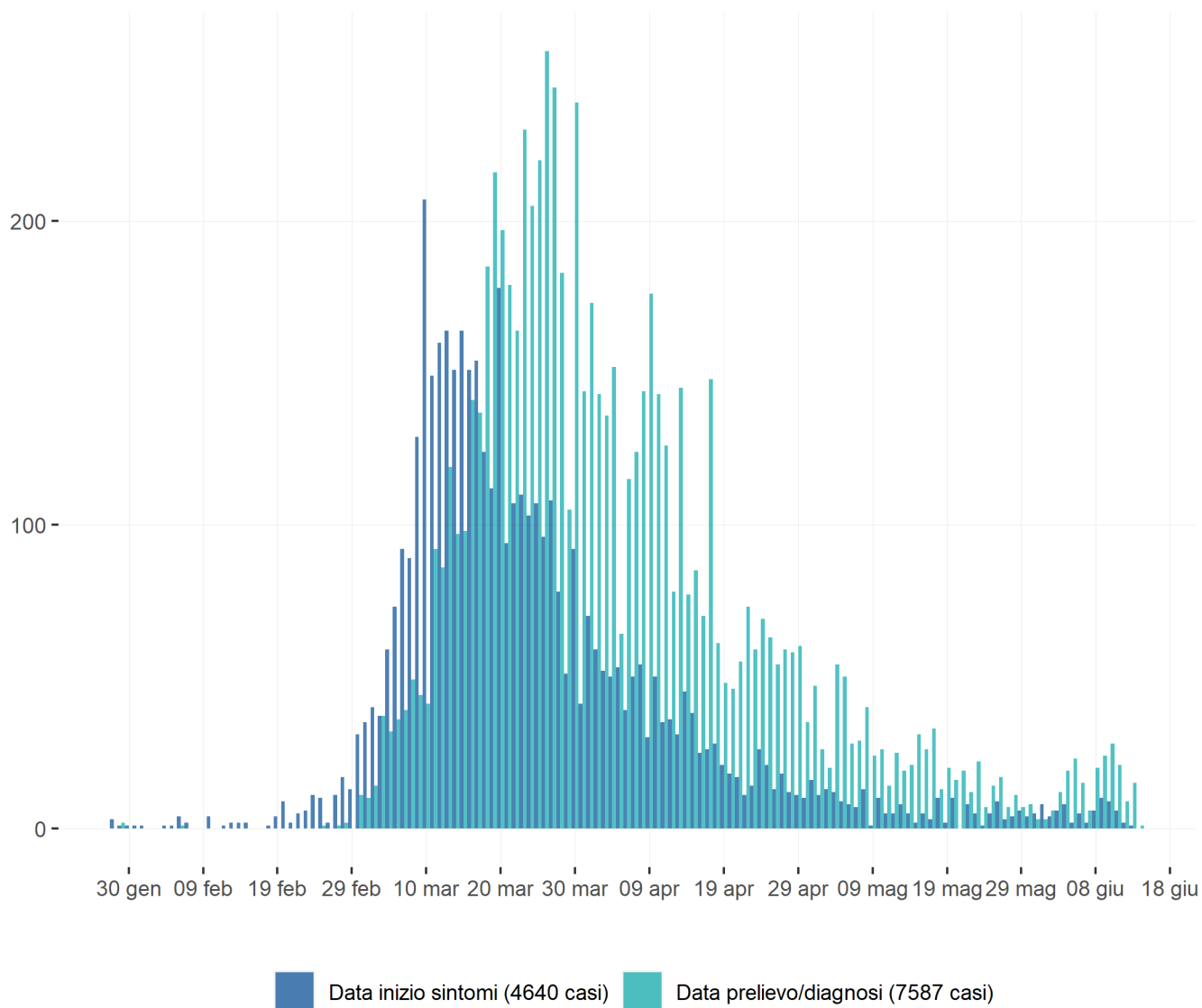
Fonte dati: Monitoraggio Fase 2 (DM Salute 30 aprile 2020).
Dati relativi alla settimana 8-14 giugno 2020
(aggiornati al 16 giugno 2020 h11:00)

Lazio

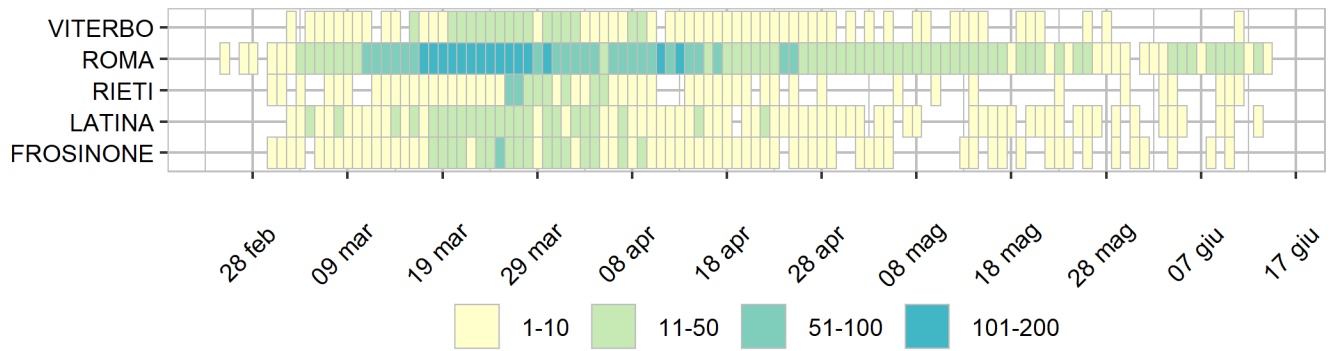
Aggiornamento epidemiologico

- Casi totali: 7998 | Incidenza cumulativa: 136.04 per 100000
- Casi con data prelievo/diagnosi nella settimana 8/6-14/6: 118 | Incidenza: 2.01 per 100000
- Rt: 1.12 (CI: 0.64-1.66) [medio 14gg, casi: 69]

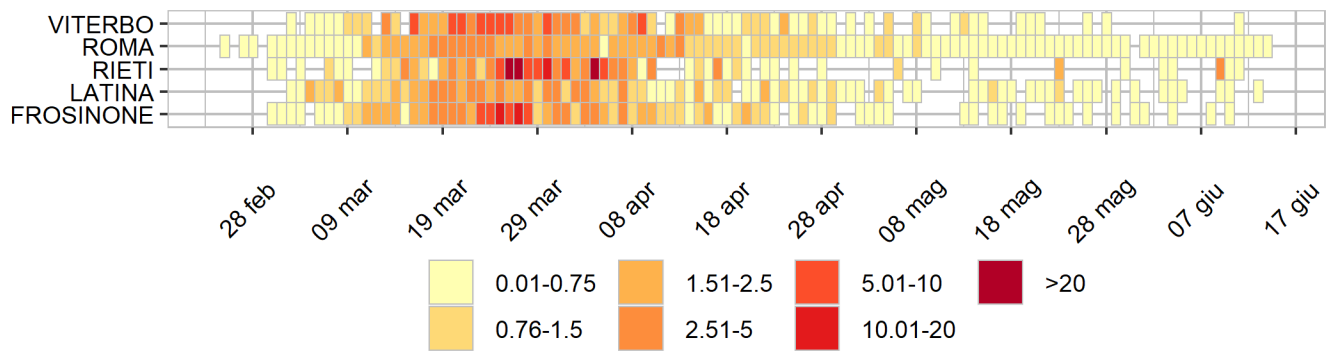
Curva epidemica



Heatmap - casi



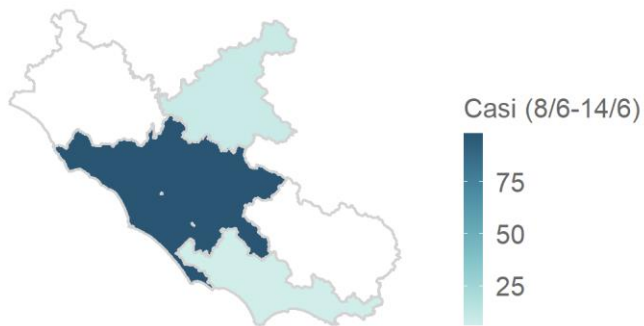
Heatmap - incidenza per 100000



Rappresentazione dei casi di COVID-19 per provincia segnalati nel periodo di monitoraggio

(per garantire il rispetto della privacy individuale, non sono rappresentate province in cui siano stati notificati meno di 5 casi confermati di COVID-19)

Mapa - province (domicilio/residenza - casi con data prelievo/diagnosi: 8/6-14/6)



Lazio 117 casi

Rappresentazione dei casi di COVID-19 per provincia segnalati dall'inizio dell'epidemia
(per garantire il rispetto della privacy individuale, non sono rappresentate province in cui siano stati notificati meno di 5 casi confermati di COVID-19)
Mappa - province (domicilio/residenza)

