
Ministero della Salute, Istituto Superiore di Sanità
Cabina di Regia ai sensi del DM Salute 30 aprile 2020

Monitoraggio Fase 2 Report settimanale

Report 7 / sintesi

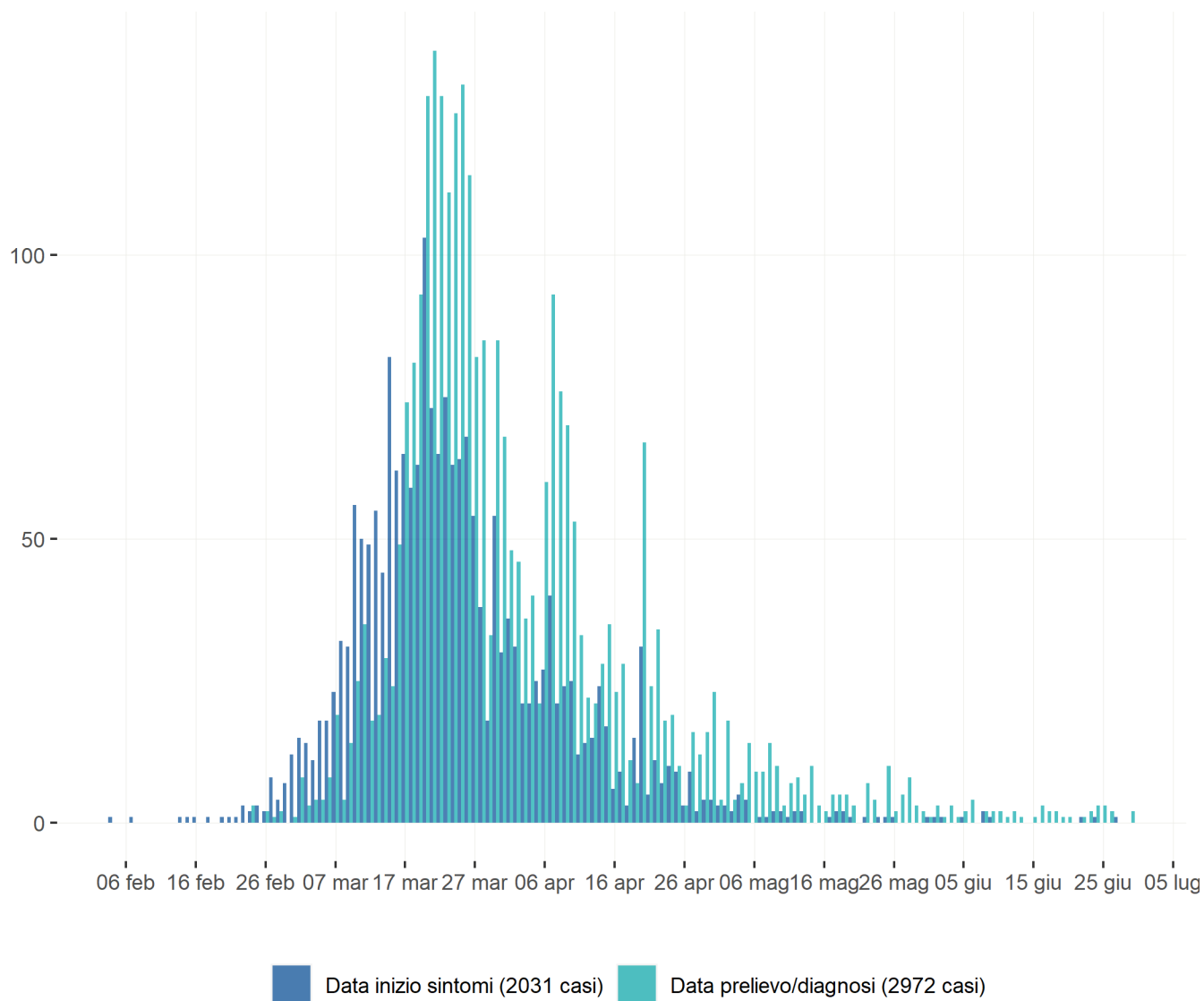
Fonte dati: Monitoraggio Fase 2 (DM Salute 30 aprile 2020).
Dati relativi alla settimana 22-28 giugno 2020
(aggiornati al 30 giugno 2020 h11:00)

Sicilia

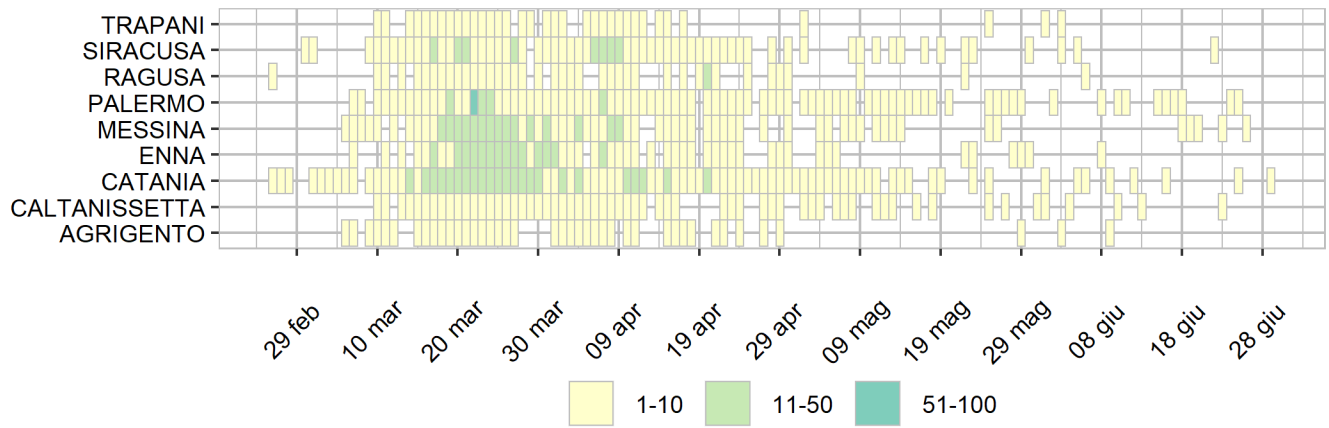
Aggiornamento epidemiologico

- Casi totali: 3048 | Incidenza cumulativa: 60.96 per 100000
- Casi con data prelievo/diagnosi nella settimana 22/6-28/6: 11 | Incidenza: 0.22 per 100000
- Rt: 0.14 (CI: 0-0.69) [medio 14gg, casi: 2]

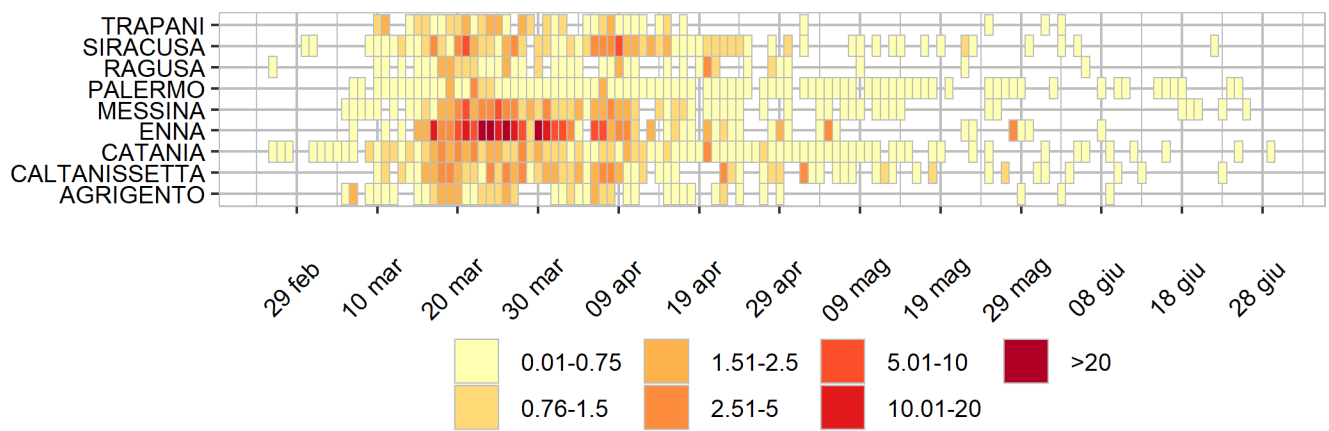
Curva epidemica



Heatmap - casi



Heatmap - incidenza per 100000

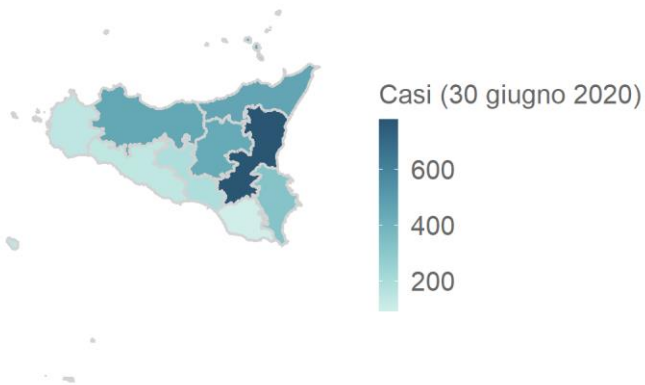


Rappresentazione dei casi di COVID-19 per provincia segnalati nel periodo di monitoraggio
(per garantire il rispetto della privacy individuale, non sono rappresentate province in cui siano stati notificati meno di 5 casi confermati di COVID-19)
Mappa - province (domicilio/residenza - casi con data prelievo/diagnosi: 22/6-28/6)



Sicilia 8 casi

Rappresentazione dei casi di COVID-19 per provincia segnalati dall'inizio dell'epidemia
(per garantire il rispetto della privacy individuale, non sono rappresentate province in cui siano stati notificati meno di 5 casi confermati di COVID-19)
Mappa - province (domicilio/residenza)



Sicilia 2990 casi