

---

Ministero della Salute, Istituto Superiore di Sanità  
Cabina di Regia ai sensi del DM Salute 30 aprile 2020

---

# Monitoraggio Fase 2 Report settimanale

Report 10 / sintesi

---

Fonte dati: Monitoraggio Fase 2 (DM Salute 30 aprile 2020).  
Dati relativi alla settimana 13-19 luglio 2020  
(aggiornati al 21 luglio 2020)

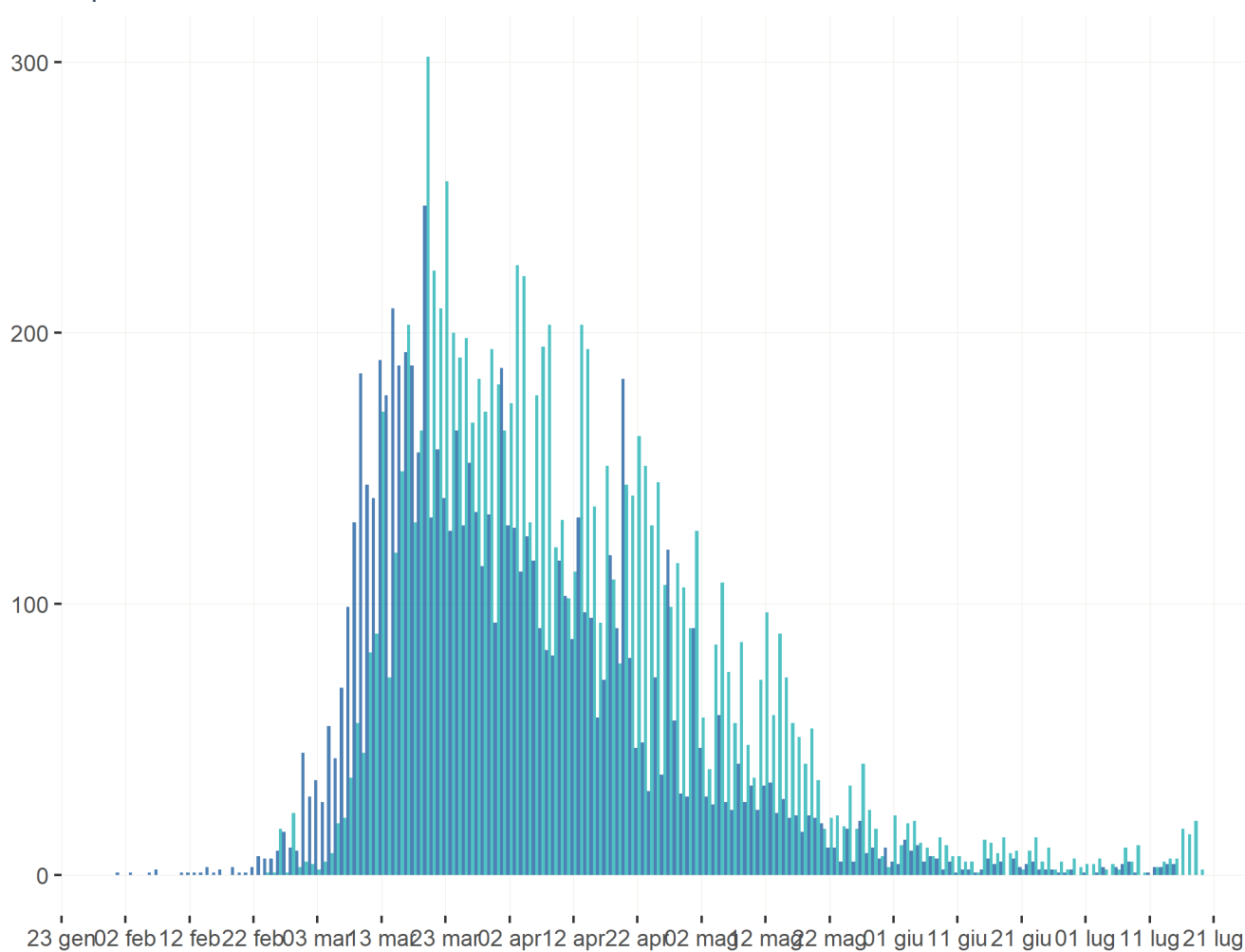
---

# Liguria

## Aggiornamento epidemiologico

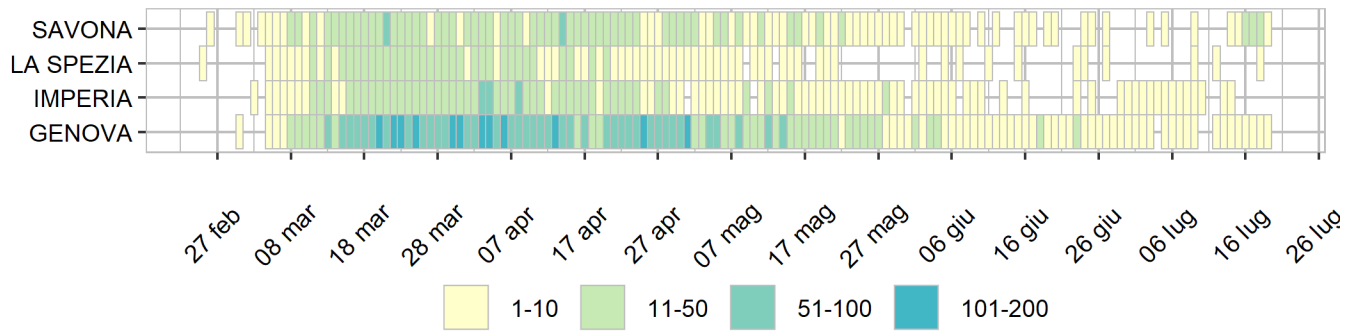
- Casi totali: 10174 | Incidenza cumulativa: 656.12 per 100000
- Casi con data prelievo/diagnosi nella settimana 13/7-19/7: 71 | Incidenza: 4.58 per 100000
- Rt: 1.06 (CI: 0.29-2.04) [medio 14gg]

Curva epidemica

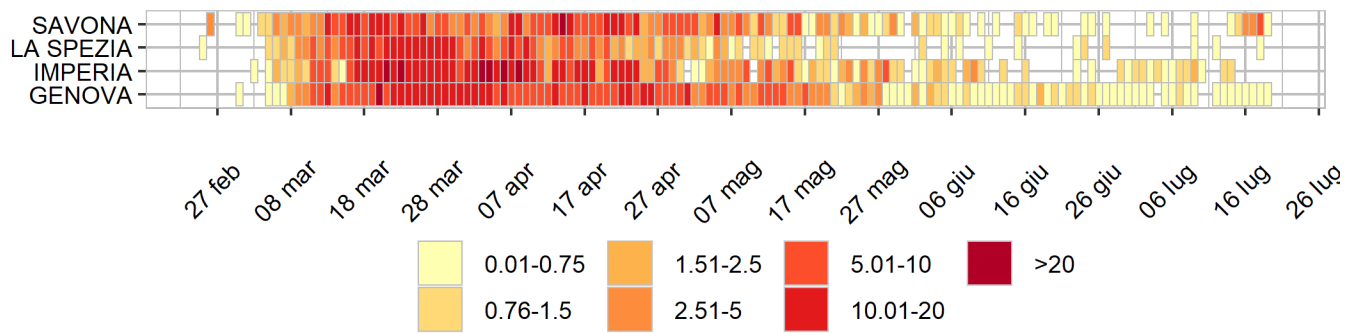


■ Data inizio sintomi (7784 casi) ■ Data prelievo/diagnosi (10171 casi)

## Heatmap - casi



## Heatmap - incidenza per 100000



Rappresentazione dei casi di COVID-19 per provincia segnalati nel periodo di monitoraggio

(per garantire il rispetto della privacy individuale, non sono rappresentate province in cui siano stati notificati meno di 5 casi confermati di COVID-19)

Mappa - province (domicilio/residenza - casi con data prelievo/diagnosi: 13/7-19/7)



Rappresentazione dei casi di COVID-19 per provincia segnalati dall'inizio dell'epidemia  
(per garantire il rispetto della privacy individuale, non sono rappresentate province in cui siano stati notificati meno di 5 casi confermati di COVID-19)  
Mappa - province (domicilio/residenza)

