

---

Ministero della Salute, Istituto Superiore di Sanità  
Cabina di Regia ai sensi del DM Salute 30 aprile 2020

---

# Monitoraggio Fase 2 Report settimanale

## Report 12 / sintesi

---

Fonte dati: Monitoraggio Fase 2 (DM Salute 30 aprile 2020).  
Dati relativi alla settimana 27 luglio -02 agosto 2020  
(aggiornati al 04 agosto 2020)

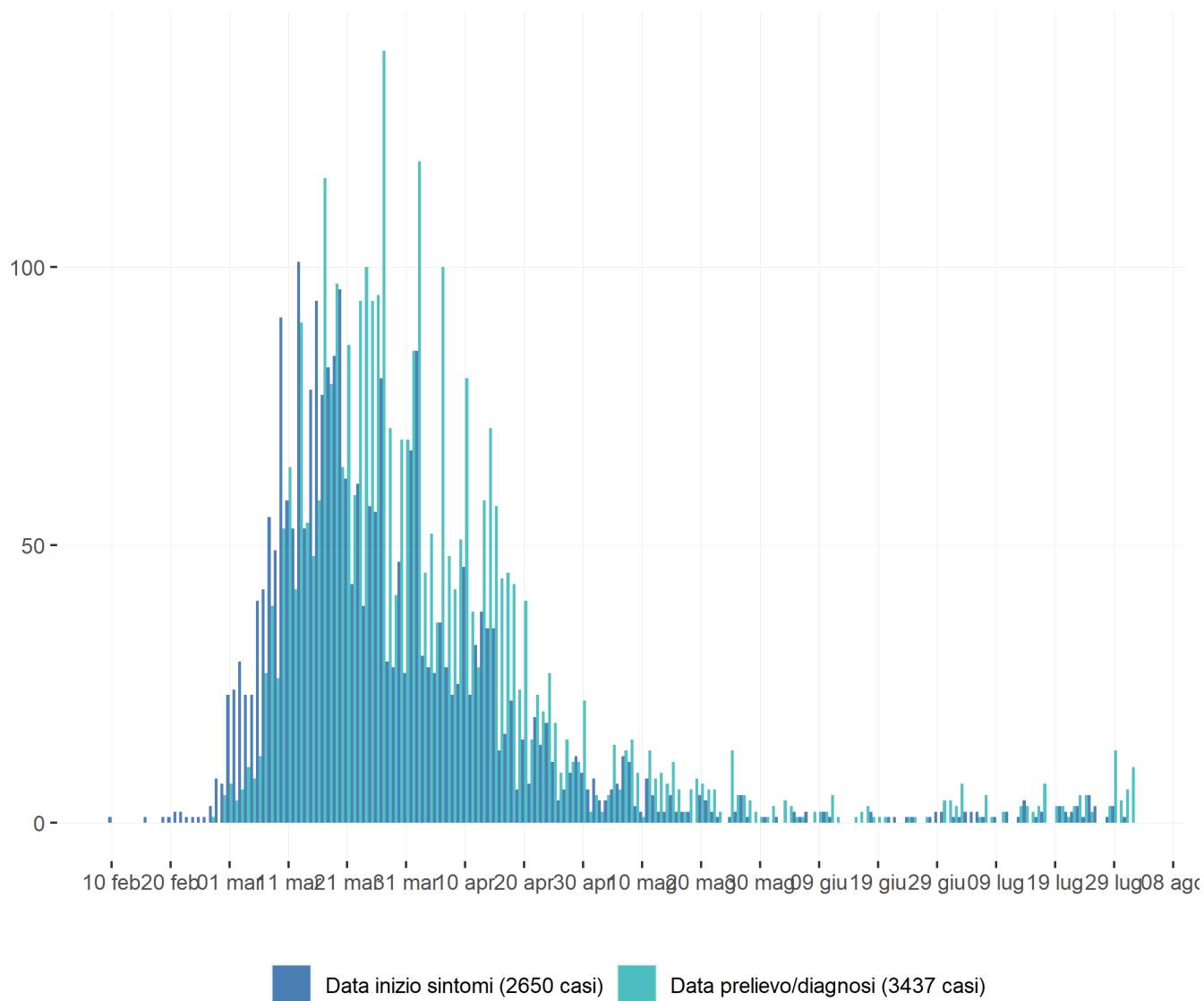
---

# Friuli-Venezia Giulia

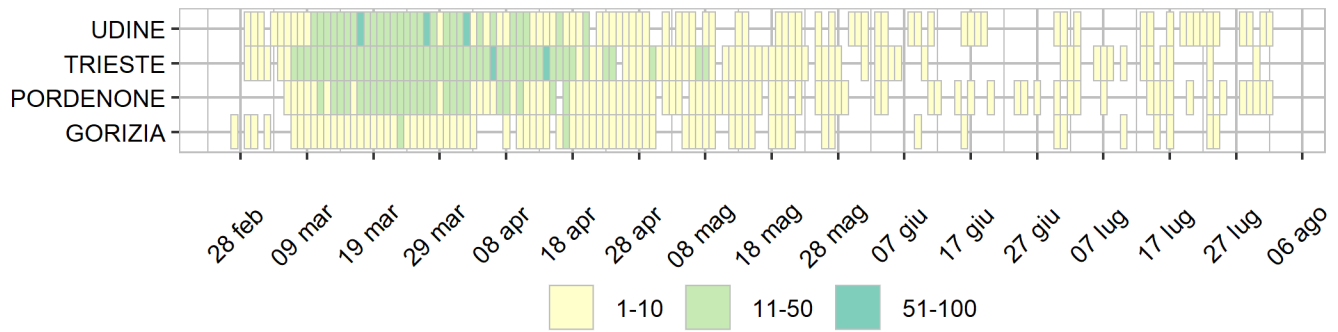
## Aggiornamento epidemiologico

- Casi totali: 3447 | Incidenza cumulativa: 283.65 per 100000
- Casi con data prelievo/diagnosi nella settimana 27/7-2/8: 36 | Incidenza: 2.96 per 100000
- Rt: 0.26 (CI: 0.02-0.87) [medio 14gg]

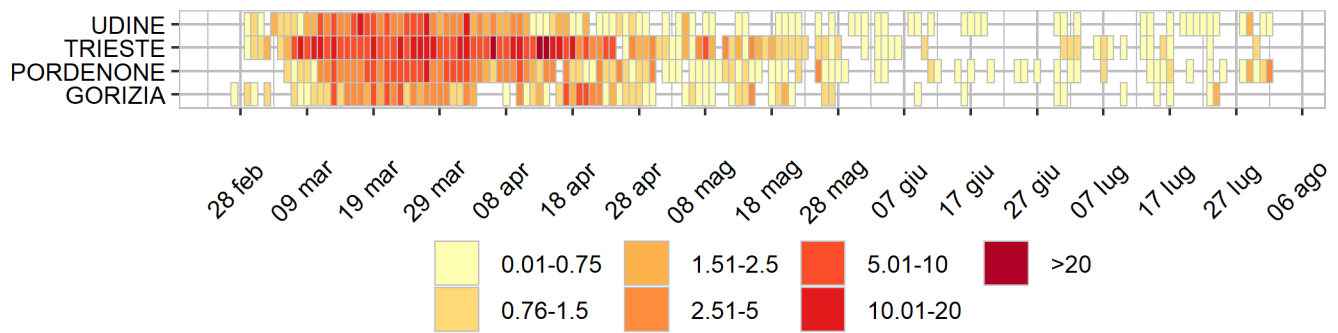
Curva epidemica



## Heatmap - casi



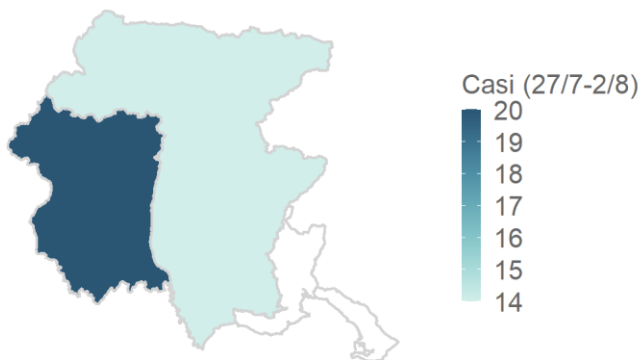
## Heatmap - incidenza per 100000



Rappresentazione dei casi di COVID-19 per provincia segnalati nel periodo di monitoraggio

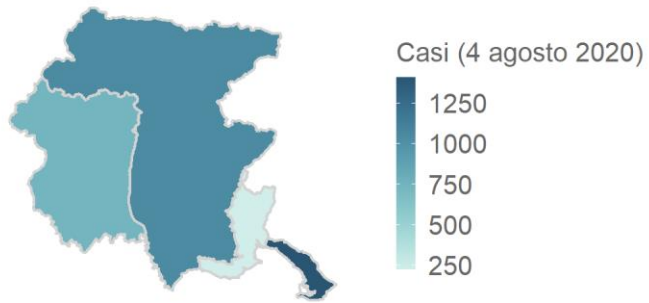
(per garantire il rispetto della privacy individuale, non sono rappresentate province in cui siano stati notificati meno di 5 casi confermati di COVID-19)

Mappa - province (domicilio/residenza - casi con data prelievo/diagnosi: 27/7-2/8)



Friuli-Venezia Giulia 36 casi

Rappresentazione dei casi di COVID-19 per provincia segnalati dall'inizio dell'epidemia  
(per garantire il rispetto della privacy individuale, non sono rappresentate province in cui siano stati notificati meno di 5 casi confermati di COVID-19)  
Mappa - province (domicilio/residenza)



Friuli-Venezia Giulia 3409 casi