
Ministero della Salute, Istituto Superiore di Sanità
Cabina di Regia ai sensi del DM Salute 30 aprile 2020

Monitoraggio Fase 2 Report settimanale

Report 15 / sintesi

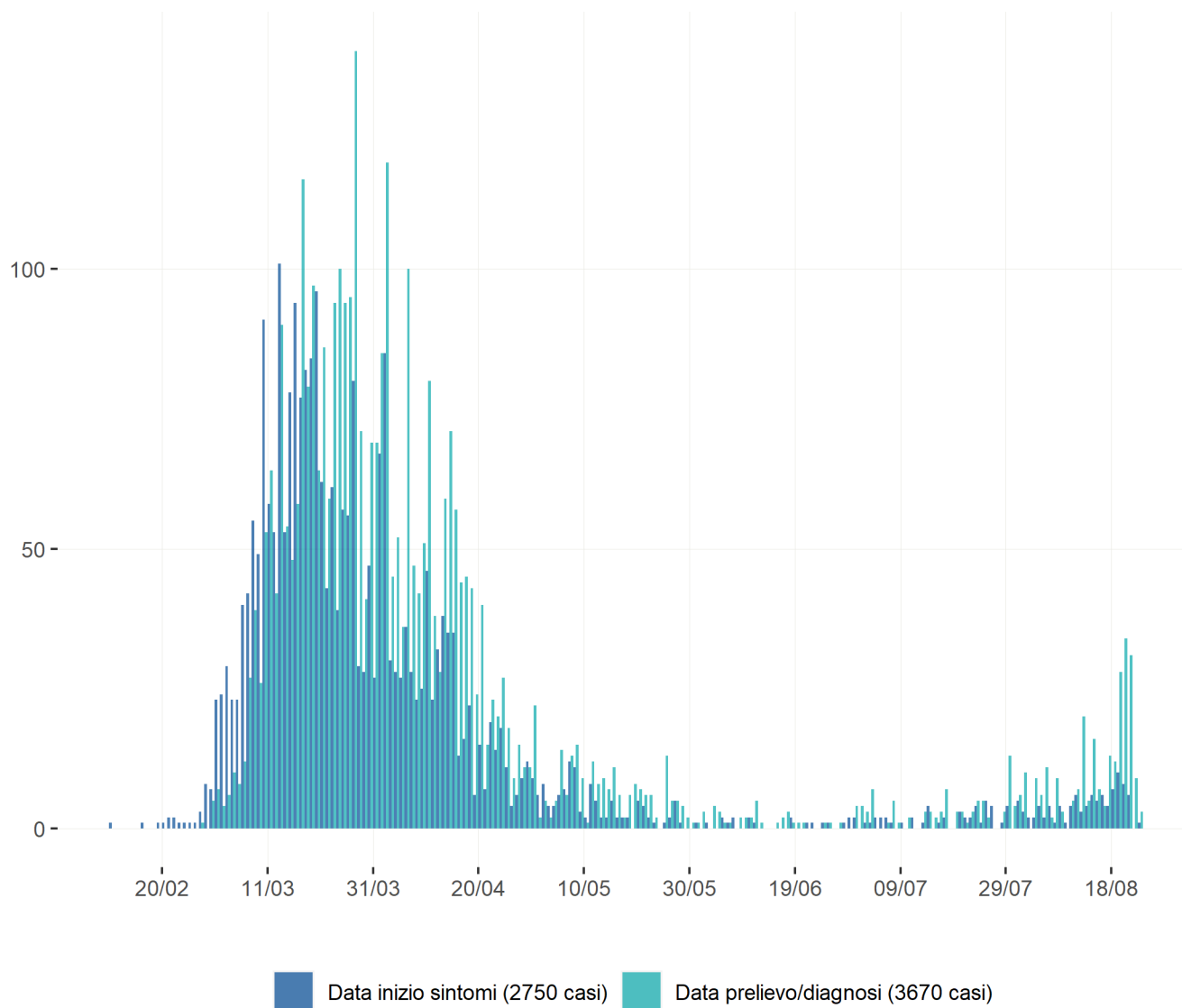
Fonte dati: Monitoraggio Fase 2 (DM Salute 30 aprile 2020).
Dati relativi alla settimana 17-23 agosto 2020
(aggiornati al 25 agosto 2020)

Friuli-Venezia Giulia

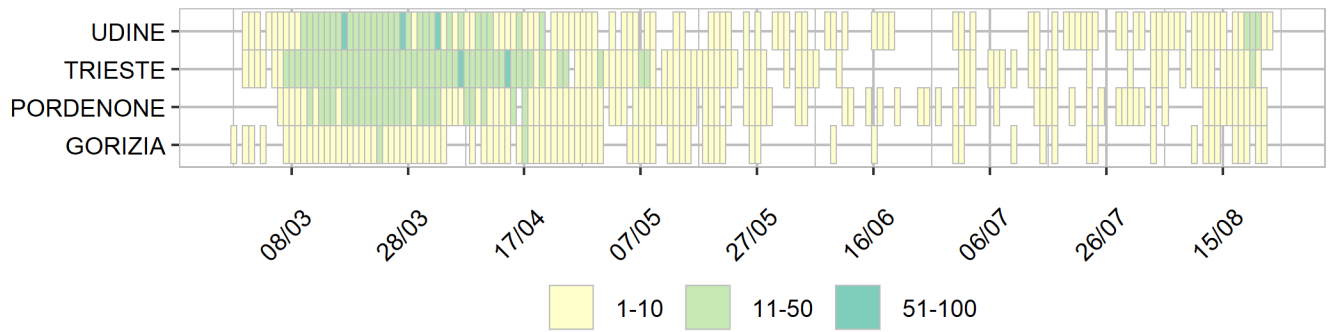
Aggiornamento epidemiologico

- Casi totali: 3680 | Incidenza cumulativa: 303.79 per 100000
- Casi con data prelievo/diagnosi nella settimana 17/8-23/8: 130 | Incidenza: 10.73 per 100000
- Rt: 0.78 (CI: 0.02-1.97) [medio 14gg]

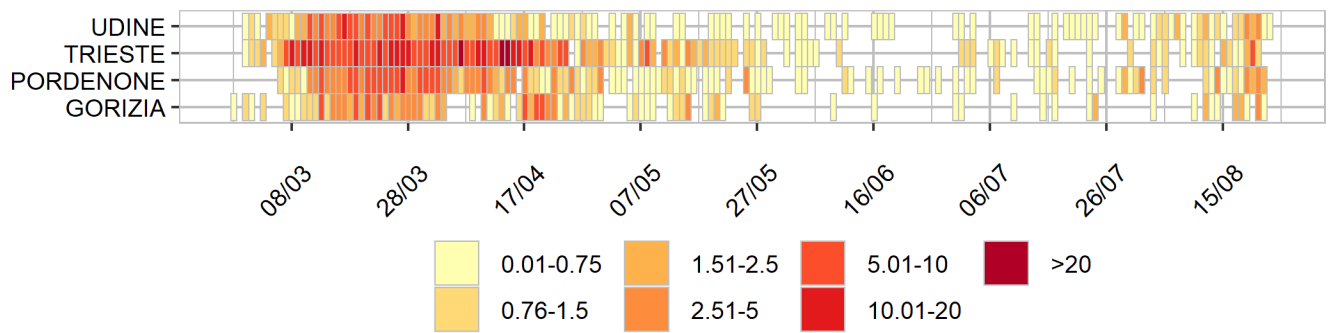
Curva epidemica



Heatmap - casi



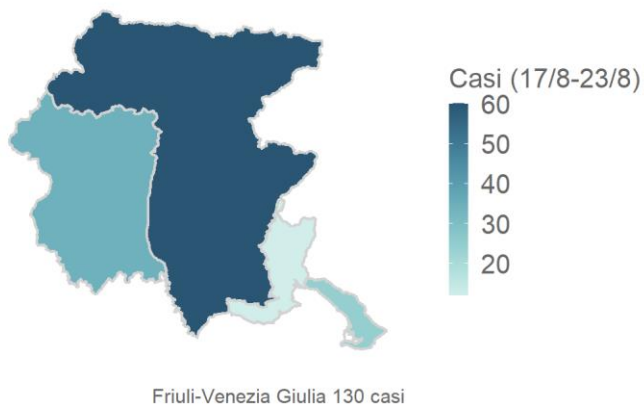
Heatmap - incidenza per 100000



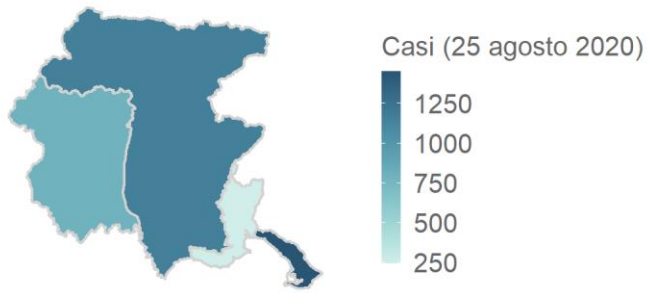
Rappresentazione dei casi di COVID-19 per provincia segnalati nel periodo di monitoraggio

(per garantire il rispetto della privacy individuale, non sono rappresentate province in cui siano stati notificati meno di 5 casi confermati di COVID-19)

Mappa - province (domicilio/residenza - casi con data prelievo/diagnosi: 17/8-23/8)



Rappresentazione dei casi di COVID-19 per provincia segnalati dall'inizio dell'epidemia
(per garantire il rispetto della privacy individuale, non sono rappresentate province in cui siano stati notificati meno di 5 casi confermati di COVID-19)
Mappa - province (domicilio/residenza)



Friuli-Venezia Giulia 3640 casi