
Ministero della Salute, Istituto Superiore di Sanità
Cabina di Regia ai sensi del DM Salute 30 aprile 2020

Monitoraggio Fase 2 Report settimanale

Report 17 / sintesi

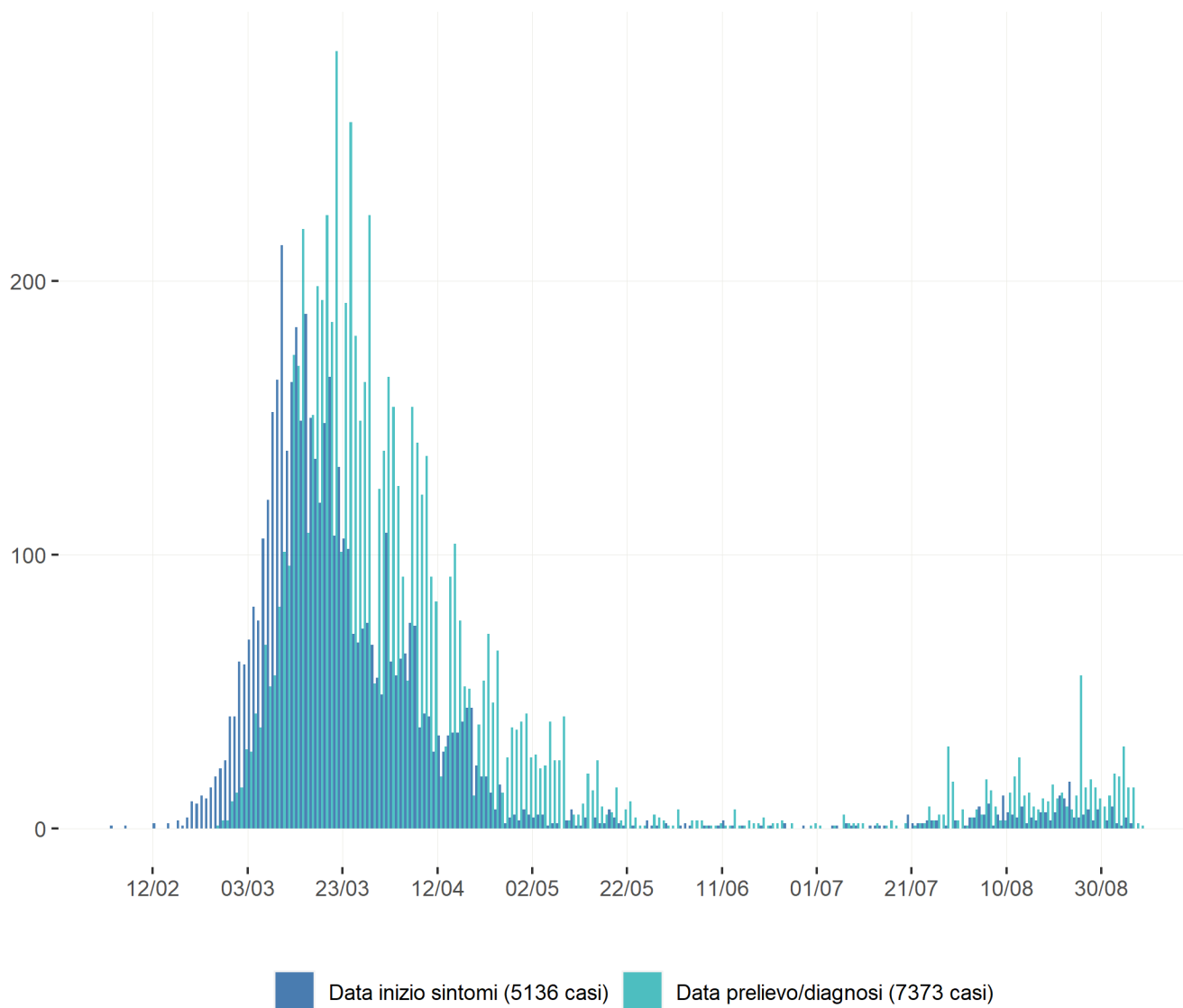
Fonte dati: Monitoraggio Fase 2 (DM Salute 30 aprile 2020).
Dati relativi alla settimana 31 agosto – 6 settembre 2020
(aggiornati al 8 settembre 2020)

Marche

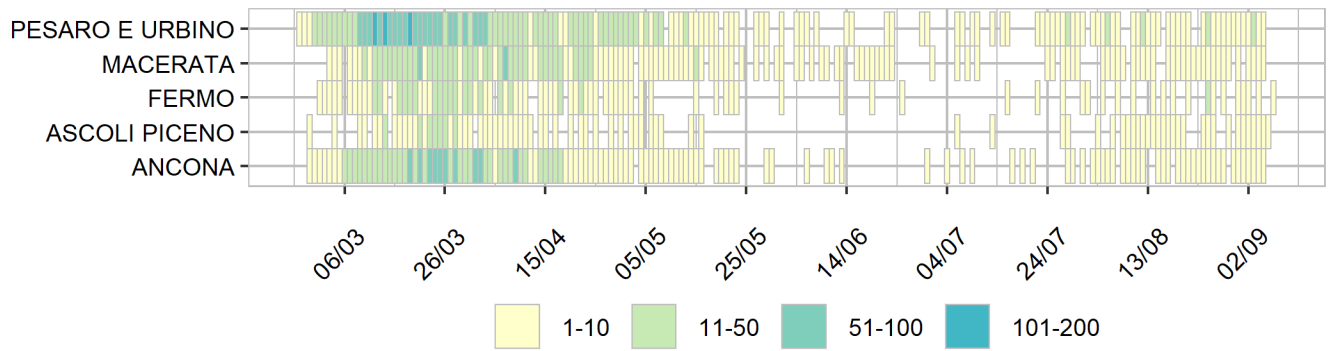
Aggiornamento epidemiologico

- Casi totali: 7373 | Incidenza cumulativa: 485.58 per 100000
- Casi con data prelievo/diagnosi nella settimana 31/8-6/9: 113 | Incidenza: 7.44 per 100000
- Rt: 0.84 (CI: 0.39-1.41) [medio 14gg]

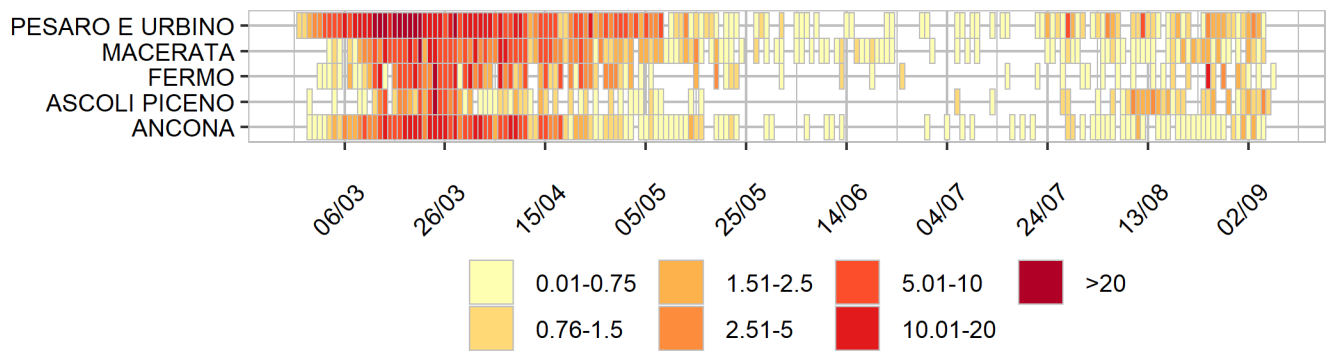
Curva epidemica



Heatmap - casi

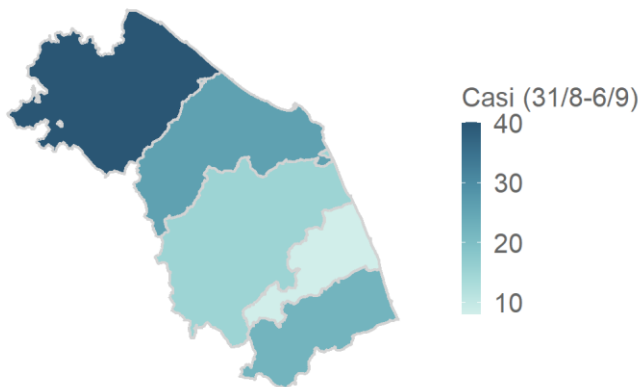


Heatmap - incidenza per 100000



Rappresentazione dei casi di COVID-19 per provincia segnalati nel periodo di monitoraggio (per garantire il rispetto della privacy individuale, non sono rappresentate province in cui siano stati notificati meno di 5 casi confermati di COVID-19)

Mappa - province (domicilio/residenza - casi con data prelievo/diagnosi: 31/8-6/9)

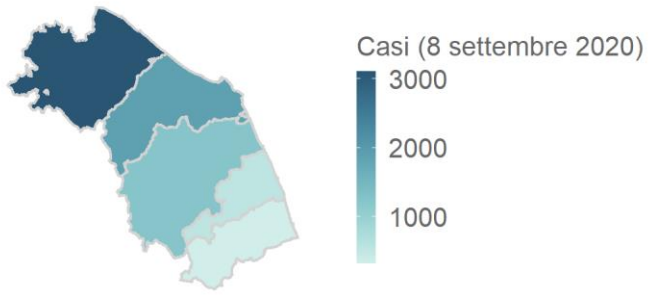


Marche 111 casi

Rappresentazione dei casi di COVID-19 per provincia segnalati dall'inizio dell'epidemia

(per garantire il rispetto della privacy individuale, non sono rappresentate province in cui siano stati notificati meno di 5 casi confermati di COVID-19)

Mappa - province (domicilio/residenza)



Marche 7071 casi