
Ministero della Salute, Istituto Superiore di Sanità
Cabina di Regia ai sensi del DM Salute 30 aprile 2020

Monitoraggio Fase 2 Report settimanale

Report 20 / sintesi

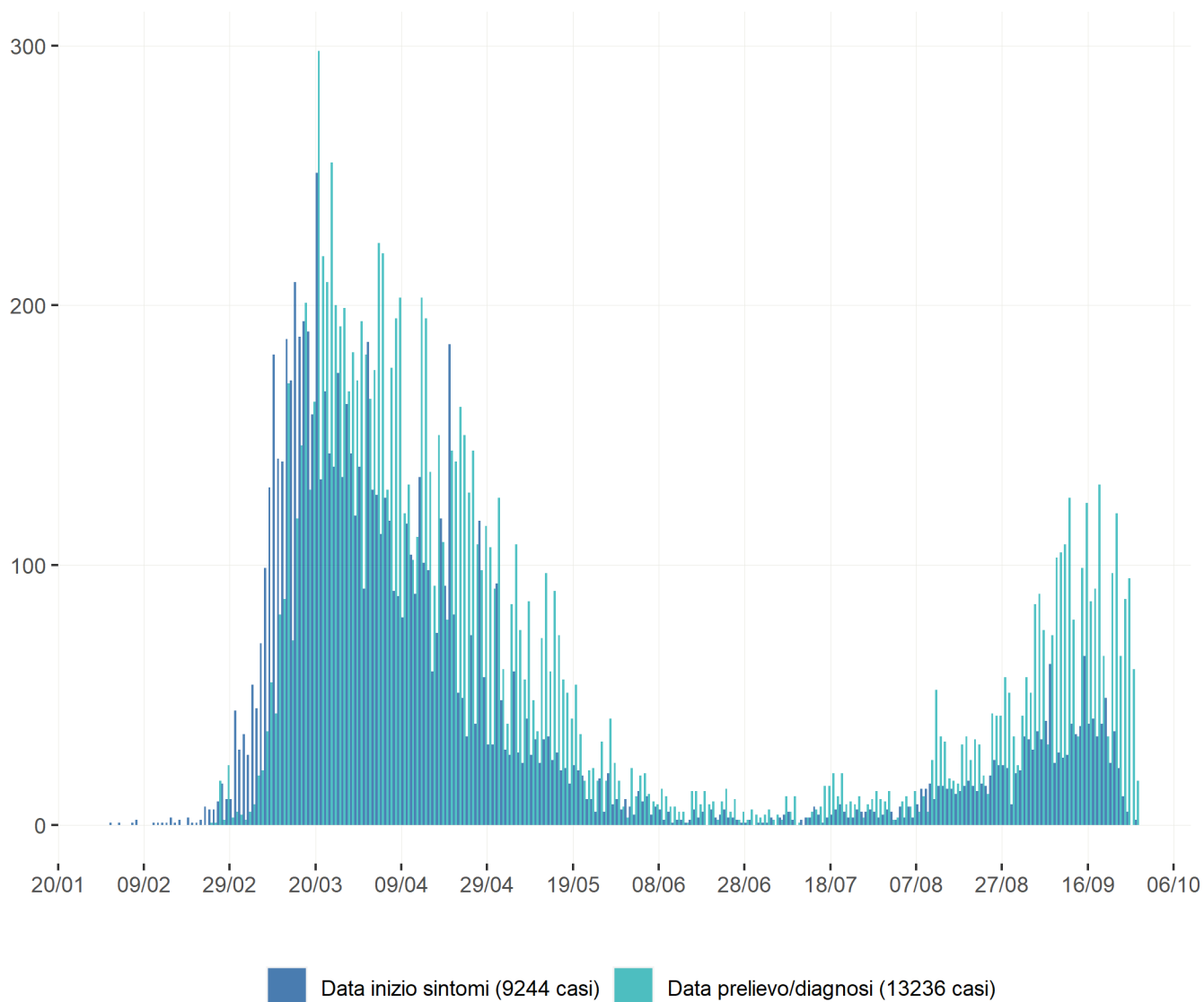
Monitoraggio Fase 2 (DM Salute 30 aprile 2020).
Dati relativi alla settimana 21-27 settembre 2020
(aggiornati al 29 settembre 2020)

Liguria

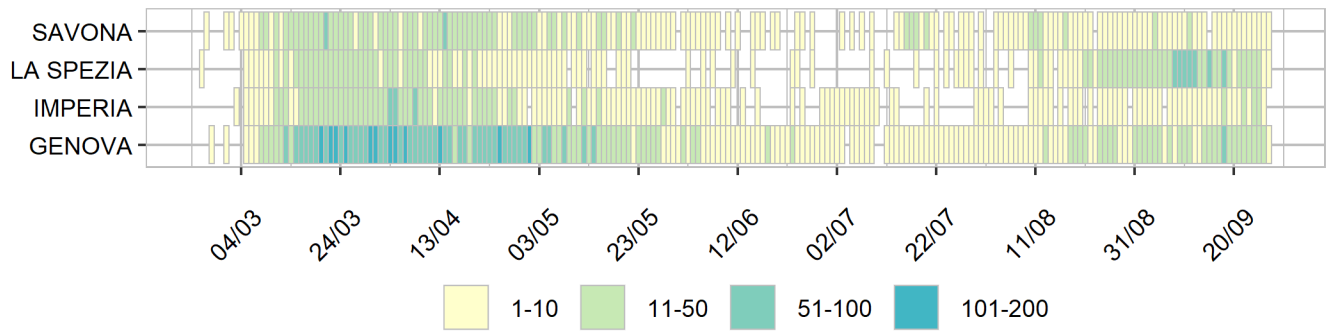
Aggiornamento epidemiologico

- Casi totali: 13237 | Incidenza cumulativa: 857.8 per 100000
- Casi con data prelievo/diagnosi nella settimana 21/9-27/9: 541 | Incidenza: 35.06 per 100000
- Rt: 1.16 (CI: 0.84-1.46) [medio 14gg]

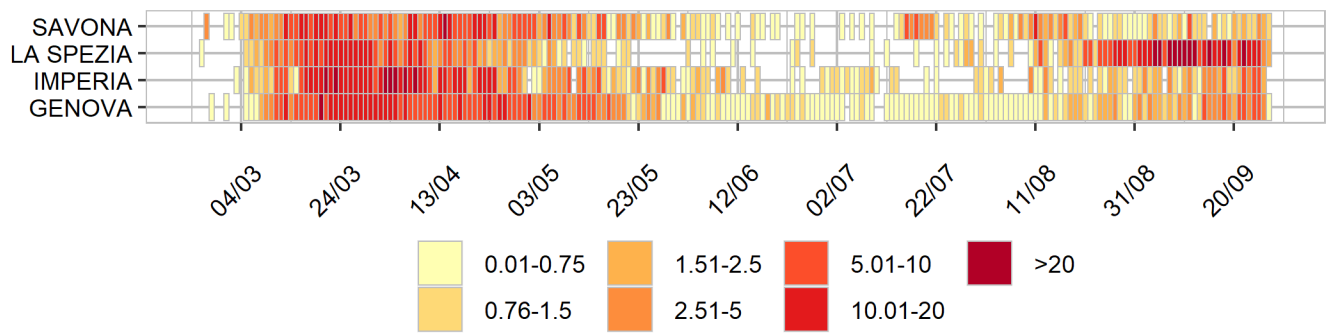
Curva epidemica



Heatmap - casi



Heatmap - incidenza per 100000



Rappresentazione dei casi di COVID-19 per provincia segnalati nel periodo di monitoraggio

(per garantire il rispetto della privacy individuale, non sono rappresentate province in cui siano stati notificati meno di 5 casi confermati di COVID-19)

Mappa - province (domicilio/residenza - casi con data prelievo/diagnosi: 21/9-27/9)



Rappresentazione dei casi di COVID-19 per provincia segnalati dall'inizio dell'epidemia

(per garantire il rispetto della privacy individuale, non sono rappresentate province in cui siano stati notificati meno di 5 casi confermati di COVID-19)

Mappa - province (domicilio/residenza)

