
Ministero della Salute, Istituto Superiore di Sanità
Cabina di Regia ai sensi del DM Salute 30 aprile 2020

Monitoraggio Fase 2 Report settimanale

Report 34/Sintesi

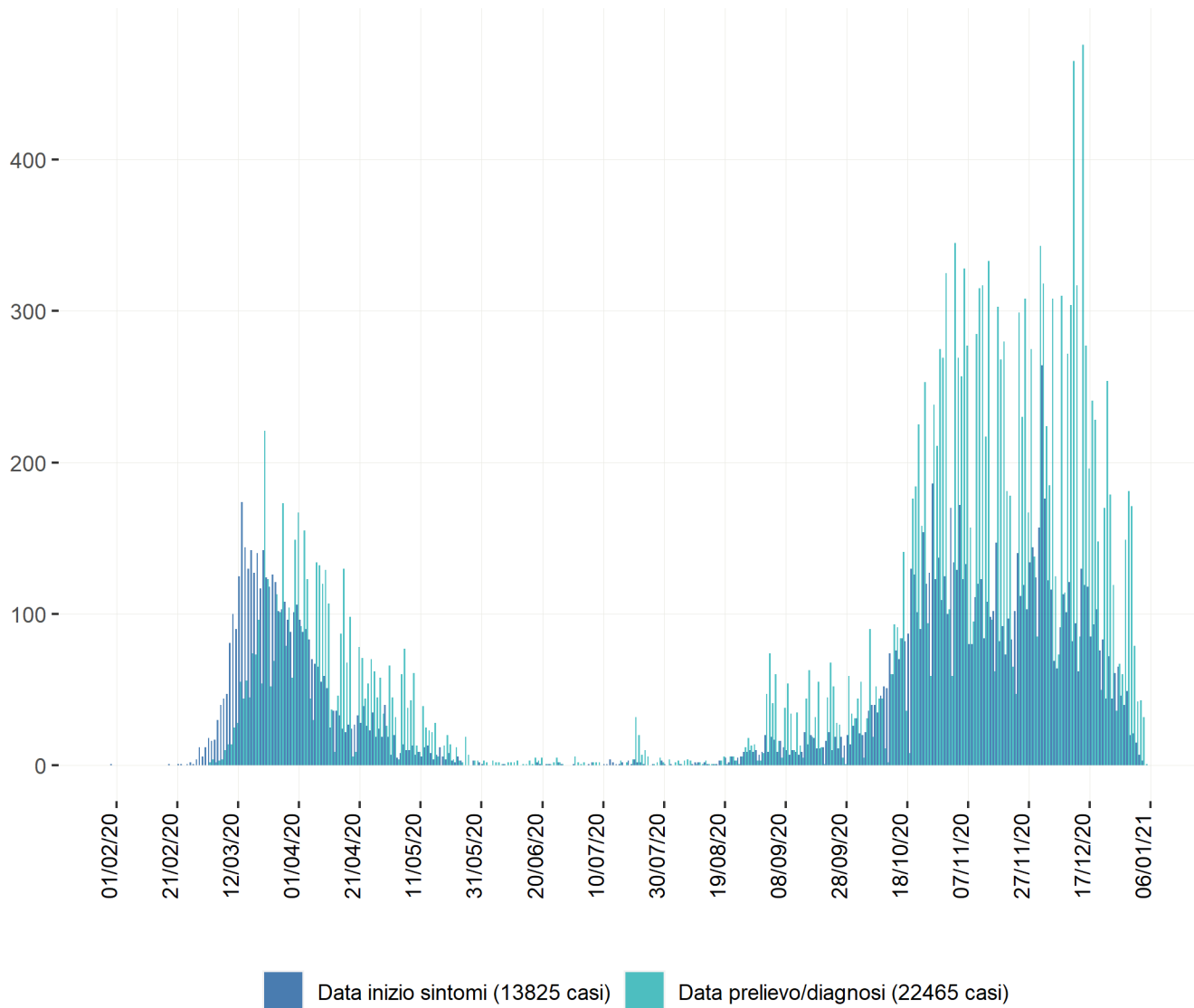
Monitoraggio Fase 2 (DM Salute 30 aprile 2020)
Dati relativi alla settimana 28/12/2020-3/1/2021
(aggiornati al 5/1/2021)

Provincia Autonoma di Trento

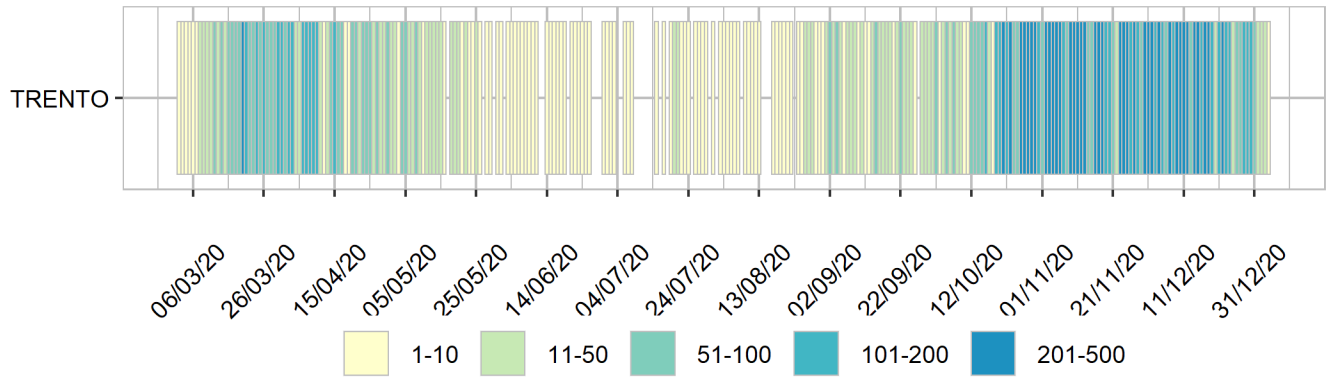
Aggiornamento epidemiologico

- Casi totali: 22471 | Incidenza cumulativa: 4140.3 per 100000
- Casi con data prelievo/diagnosi nella settimana 28/12/2020-3/1/2021: 697 | Incidenza: 128.42 per 100000
- Rt: 0.87 (CI: 0.69-1.08) [medio 14gg]

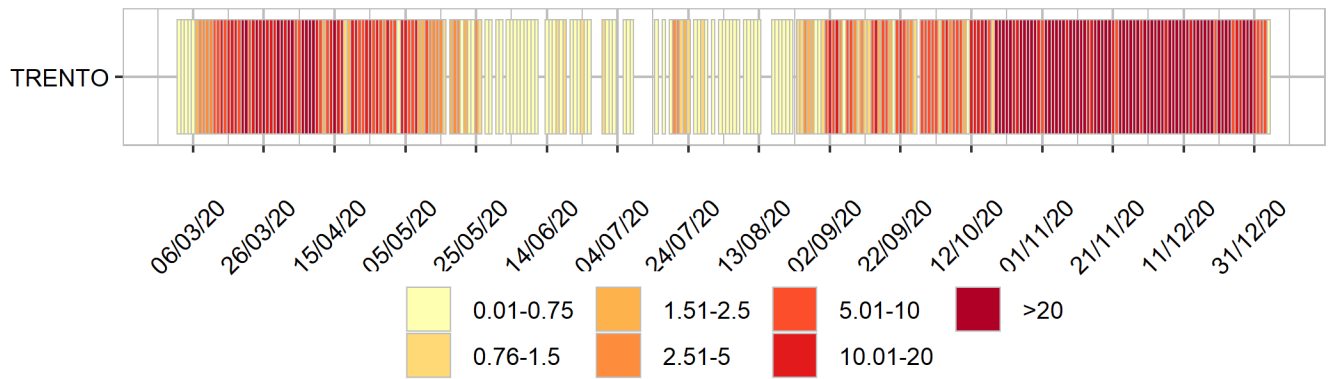
Curva epidemica



Heatmap - casi

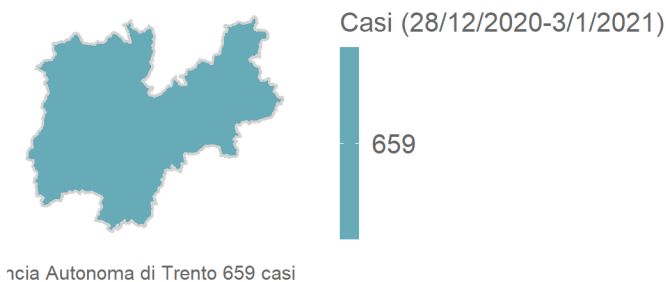


Heatmap - incidenza per 100000



Rappresentazione dei casi di COVID-19 per provincia segnalati nel periodo di monitoraggio
 (per garantire il rispetto della privacy individuale, non sono rappresentate province in cui siano stati notificati meno di 5 casi confermati di COVID-19)

Mappa - province (domicilio/residenza - casi con data prelievo/diagnosi: 28/12/2020-3/1/2021)



Rappresentazione dei casi di COVID-19 per provincia segnalati dall'inizio dell'epidemia
(per garantire il rispetto della privacy individuale, non sono rappresentate province in cui siano stati notificati meno di 5 casi confermati di COVID-19)
Mappa - province (domicilio/residenza)

