
Ministero della Salute, Istituto Superiore di Sanità
Cabina di Regia ai sensi del DM Salute 30 aprile 2020

Monitoraggio Fase 2 Report settimanale

Report 38/Sintesi

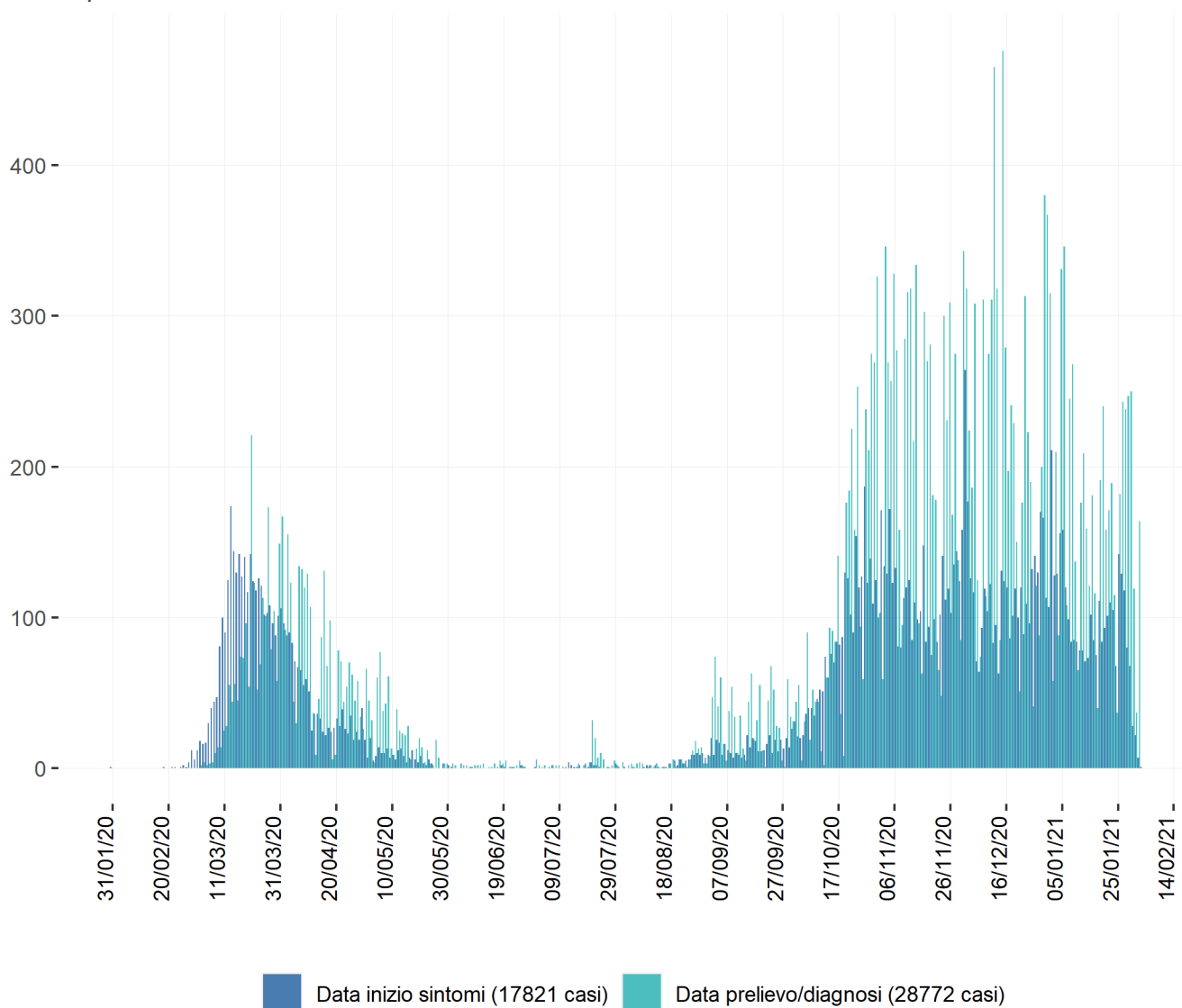
Monitoraggio Fase 2 (DM Salute 30 aprile 2020)
Dati relativi alla settimana 25/1/2021-31/1/2021
(aggiornati al 3/2/2021)

Provincia Autonoma di Trento

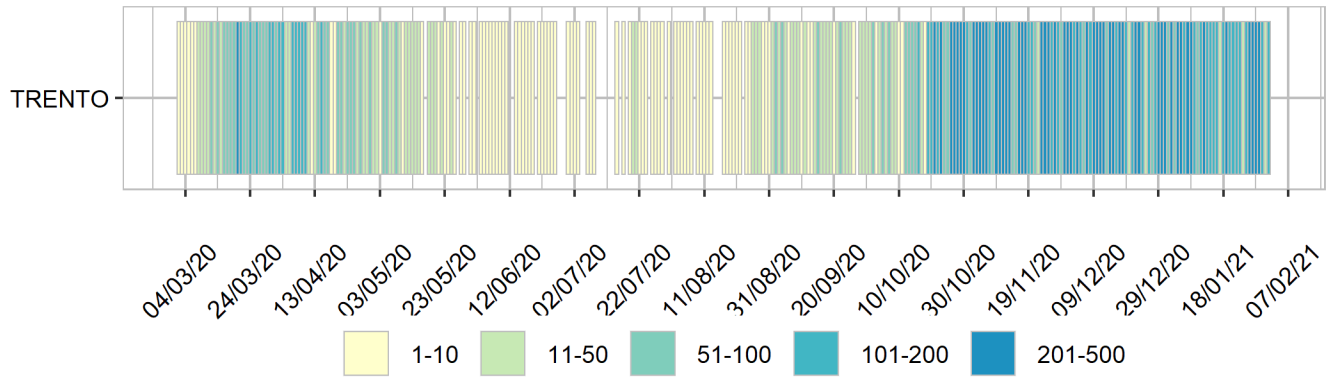
Aggiornamento epidemiologico

- Casi totali: 28778 | Incidenza cumulativa: 5276.25 per 100000
- Casi con data prelievo/diagnosi nella settimana 25/1/2021-31/1/2021: 1316 | Incidenza: 241.28 per 100000
- Rt: 0.6 (CI: 0.47-0.72) [medio 14gg]

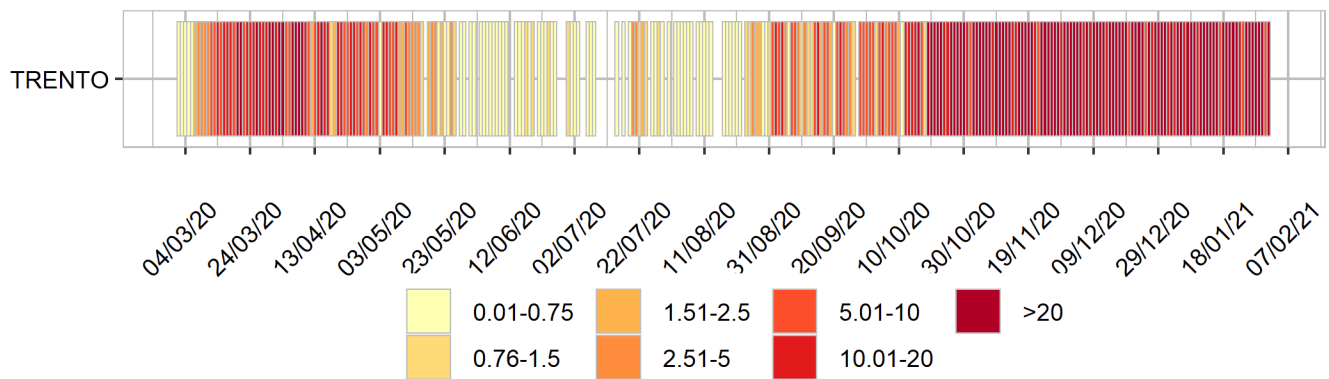
Curva epidemica



Heatmap - casi



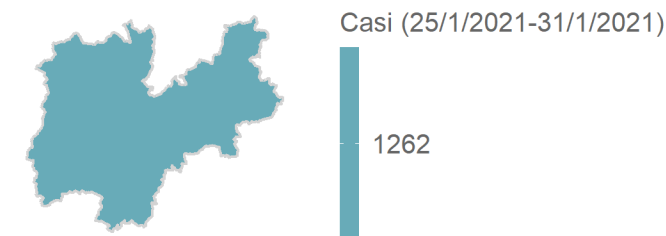
Heatmap - incidenza per 100000



Rappresentazione dei casi di COVID-19 per provincia segnalati nel periodo di monitoraggio

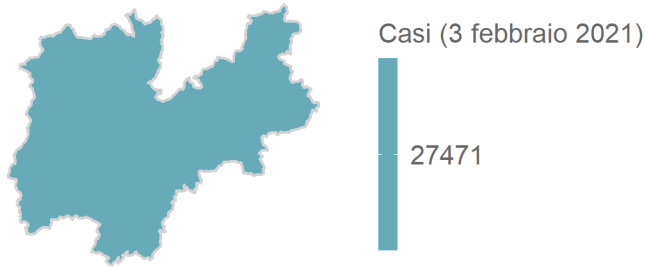
(per garantire il rispetto della privacy individuale, non sono rappresentate province in cui siano stati notificati meno di 5 casi confermati di COVID-19)

Mappa - province (domicilio/residenza - casi con data prelievo/diagnosi: 25/1/2021-31/1/2021)



cia Autonoma di Trento 1262 casi

Rappresentazione dei casi di COVID-19 per provincia segnalati dall'inizio dell'epidemia
(per garantire il rispetto della privacy individuale, non sono rappresentate province in cui siano stati notificati meno di 5 casi confermati di COVID-19)
Mappa - province (domicilio/residenza)



Provincia Autonoma di Trento 27471 casi