

---

Ministero della Salute, Istituto Superiore di Sanità  
Cabina di Regia ai sensi del DM Salute 30 aprile 2020

---

# Monitoraggio Fase 2 Report settimanale

Report 153/Sintesi

---

Monitoraggio Fase 2 (DM Salute 30 aprile 2020)  
Dati relativi alla settimana 10/04/2023-16/04/2023  
(aggiornati al 19/04/2023)

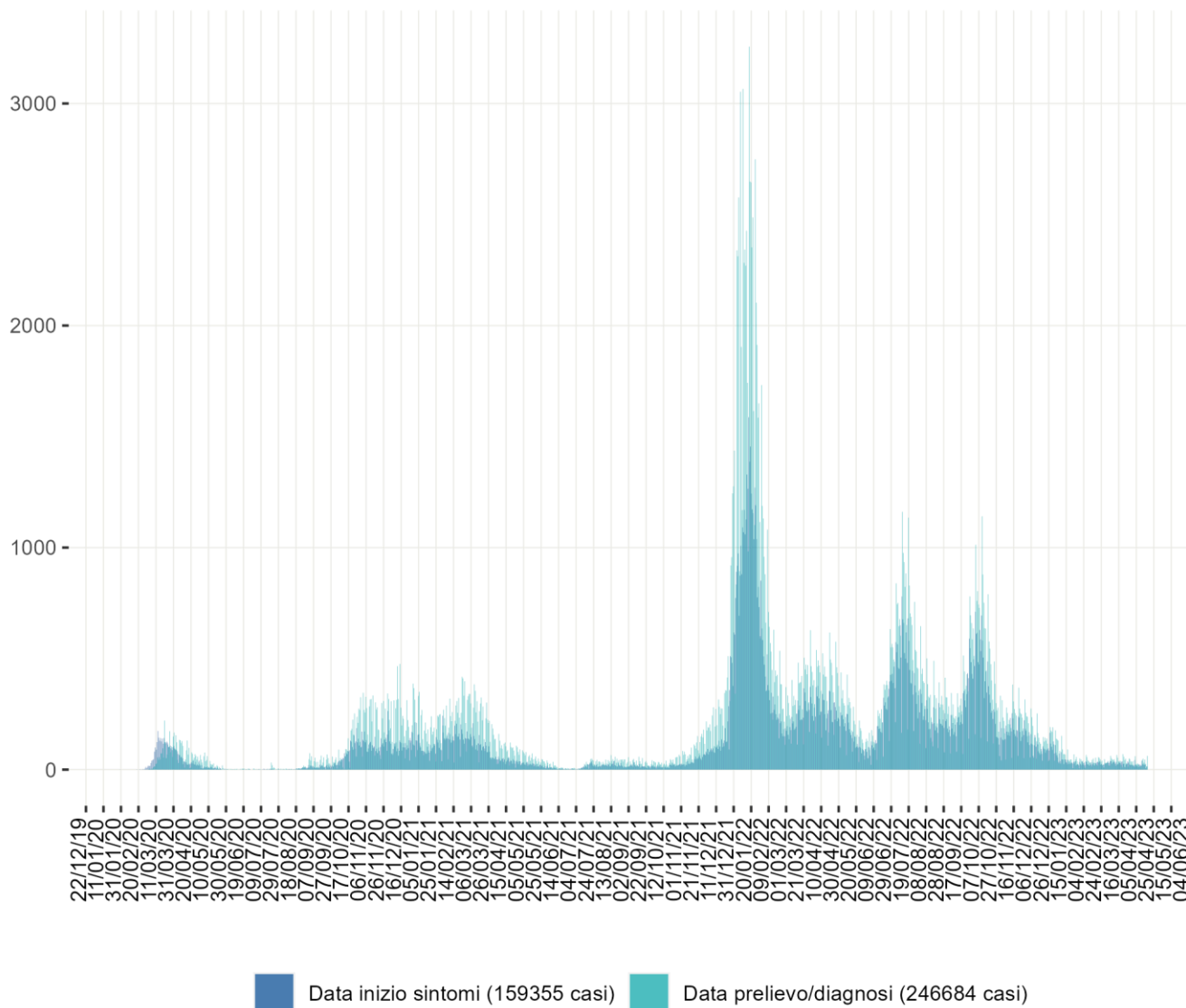
---

# Provincia Autonoma di Trento

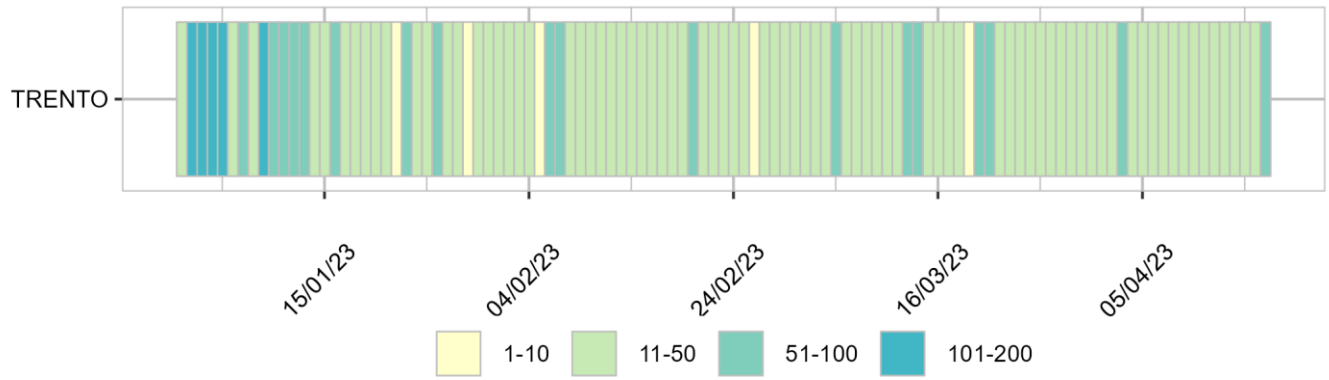
## Aggiornamento epidemiologico

- Casi totali: 246684 | Incidenza cumulativa: 45500.39 per 100000
- Casi con data prelievo/diagnosi nella settimana 10/4/2023-16/4/2023: 227 | Incidenza: 41.87 per 100000
- Rt: 0.96 (CI: 0.73-1.31) [medio 14gg]

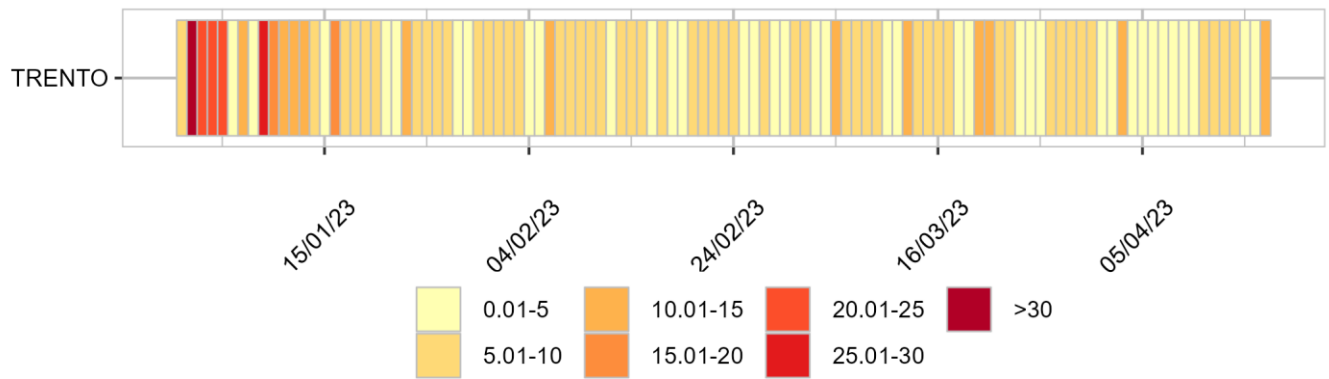
Curva epidemica



### Heatmap - casi

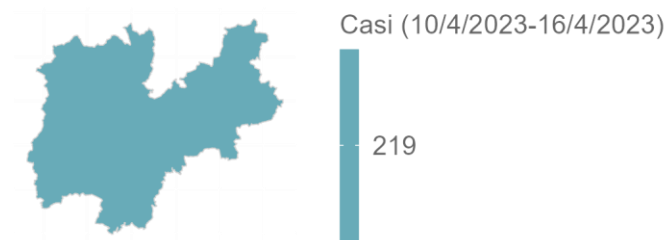


### Heatmap - incidenza per 100000



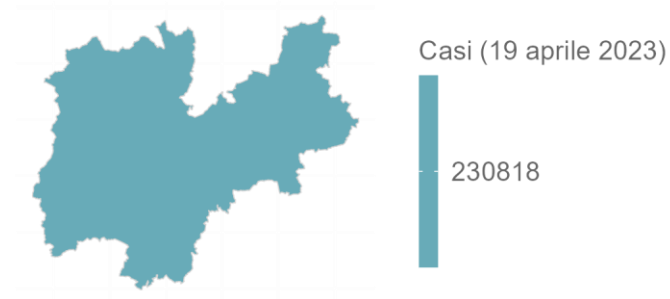
Rappresentazione dei casi di COVID-19 per provincia segnalati nel periodo di monitoraggio (per garantire il rispetto della privacy individuale, non sono rappresentate province in cui siano stati notificati meno di 5 casi confermati di COVID-19)

Mappa - province (domicilio/residenza - casi con data prelievo/diagnosi: 10/4/2023-16/4/2023)



Provincia Autonoma di Trento 219 casi

Rappresentazione dei casi di COVID-19 per provincia segnalati dall'inizio dell'epidemia  
(per garantire il rispetto della privacy individuale, non sono rappresentate province in cui siano stati notificati meno di 5 casi confermati di COVID-19)  
Mappa - province (domicilio/residenza)



Provincia Autonoma di Trento 230818 casi