
Ministero della Salute, Istituto Superiore di Sanità
Cabina di Regia ai sensi del DM Salute 30 aprile 2020

Monitoraggio Fase 2 Report settimanale

Report 152/Sintesi

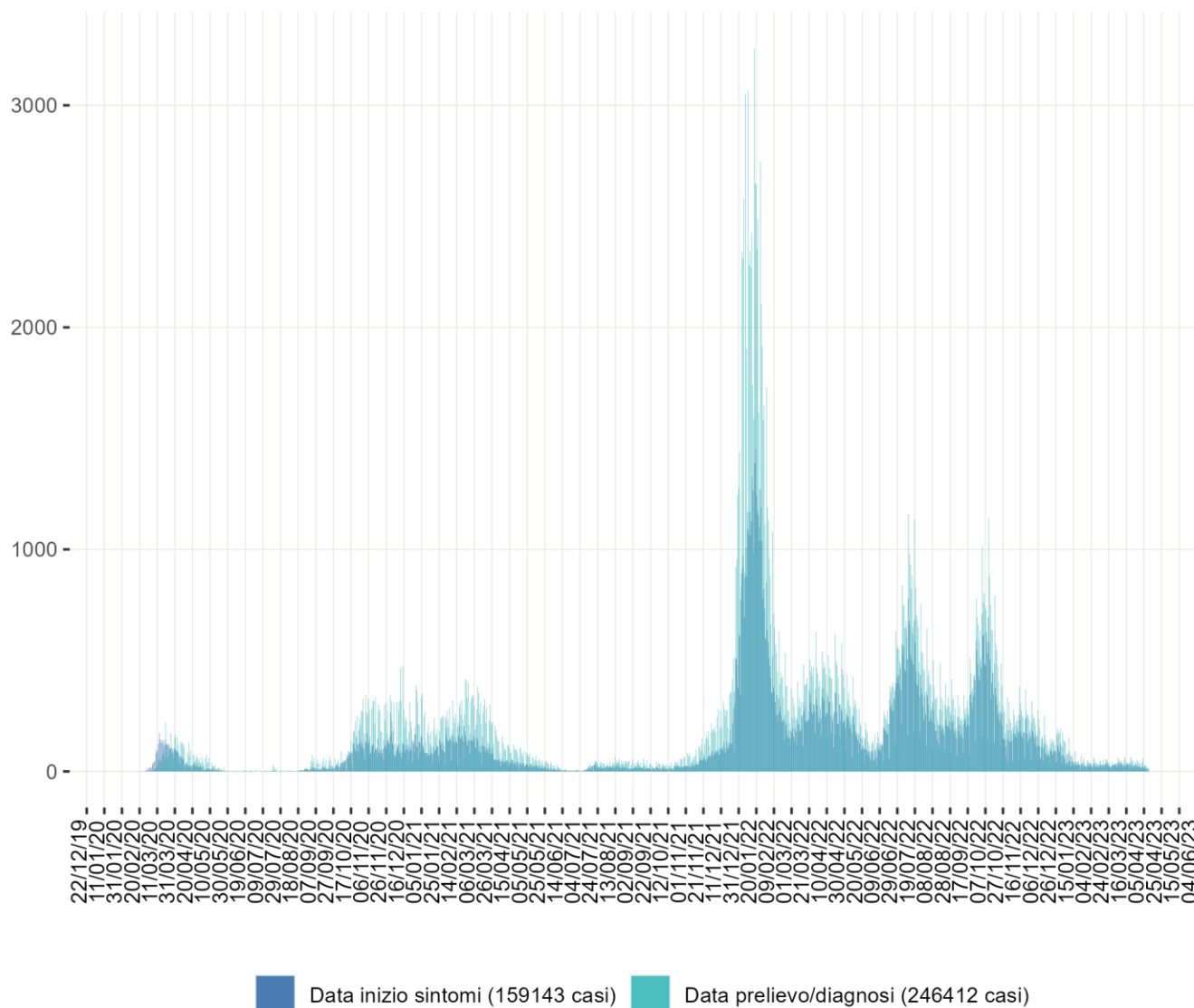
Monitoraggio Fase 2 (DM Salute 30 aprile 2020)
Dati relativi alla settimana 03/04/2023-09/04/2023
(aggiornati al 12/04/2023)

Provincia Autonoma di Trento

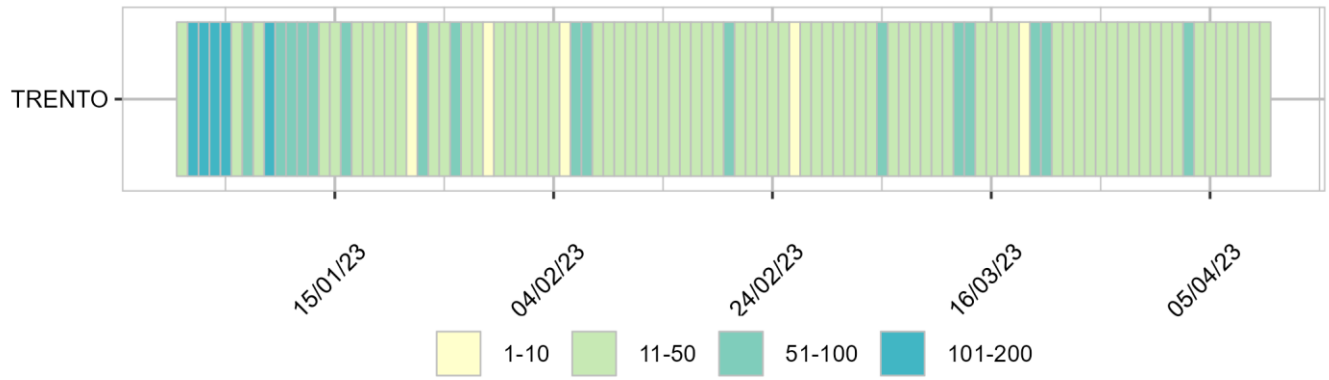
Aggiornamento epidemiologico

- Casi totali: 246412 | Incidenza cumulativa: 45450.22 per 100000
- Casi con data prelievo/diagnosi nella settimana 3/4/2023-9/4/2023: 188 | Incidenza: 34.68 per 100000
- Rt: 0.97 (CI: 0.76-1.21) [medio 14gg]

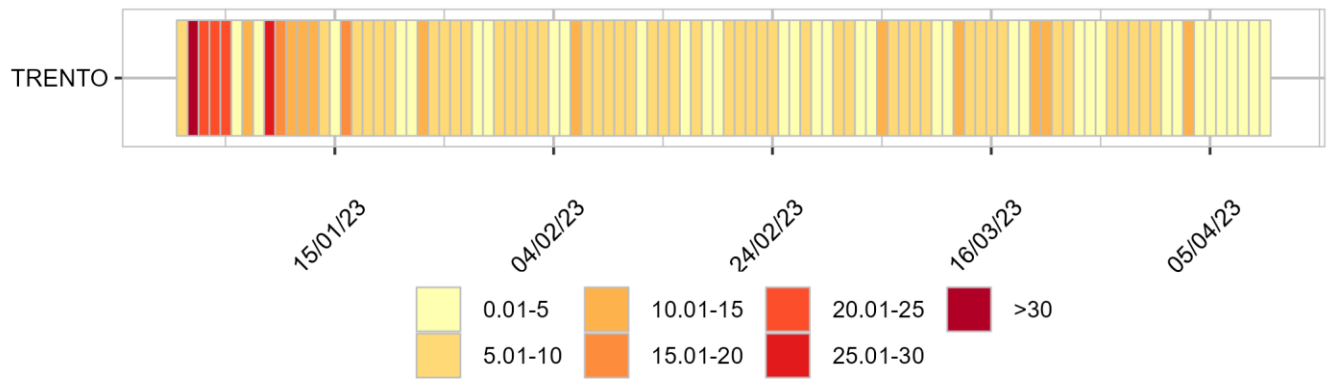
Curva epidemica



Heatmap - casi

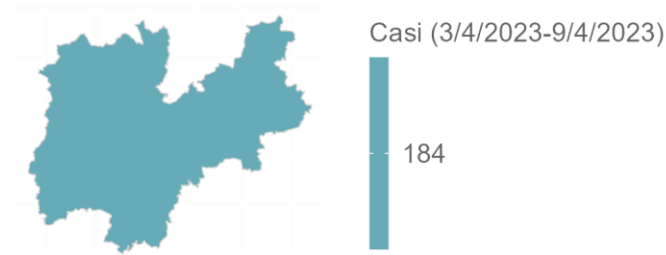


Heatmap - incidenza per 100000



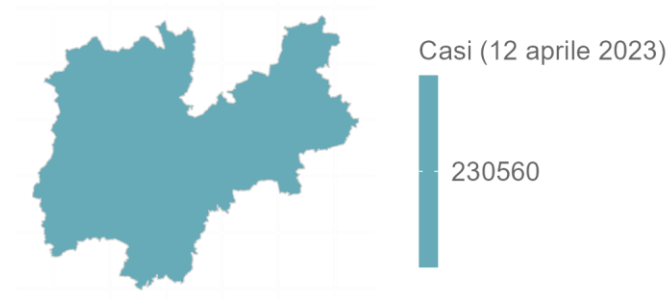
Rappresentazione dei casi di COVID-19 per provincia segnalati nel periodo di monitoraggio (per garantire il rispetto della privacy individuale, non sono rappresentate province in cui siano stati notificati meno di 5 casi confermati di COVID-19)

Mappa - province (domicilio/residenza - casi con data prelievo/diagnosi: 3/4/2023-9/4/2023)



Provincia Autonoma di Trento 184 casi

Rappresentazione dei casi di COVID-19 per provincia segnalati dall'inizio dell'epidemia
(per garantire il rispetto della privacy individuale, non sono rappresentate province in cui siano stati notificati meno di 5 casi confermati di COVID-19)
Mappa - province (domicilio/residenza)



Provincia Autonoma di Trento 230560 casi