

---

Ministero della Salute, Istituto Superiore di Sanità  
Cabina di Regia ai sensi del DM Salute 30 aprile 2020

---

# Monitoraggio Fase 2 Report settimanale

Report 147/Sintesi

---

Monitoraggio Fase 2 (DM Salute 30 aprile 2020)  
Dati relativi alla settimana 27/02/2023-05/03/2023  
(aggiornati al 08/03/2023)

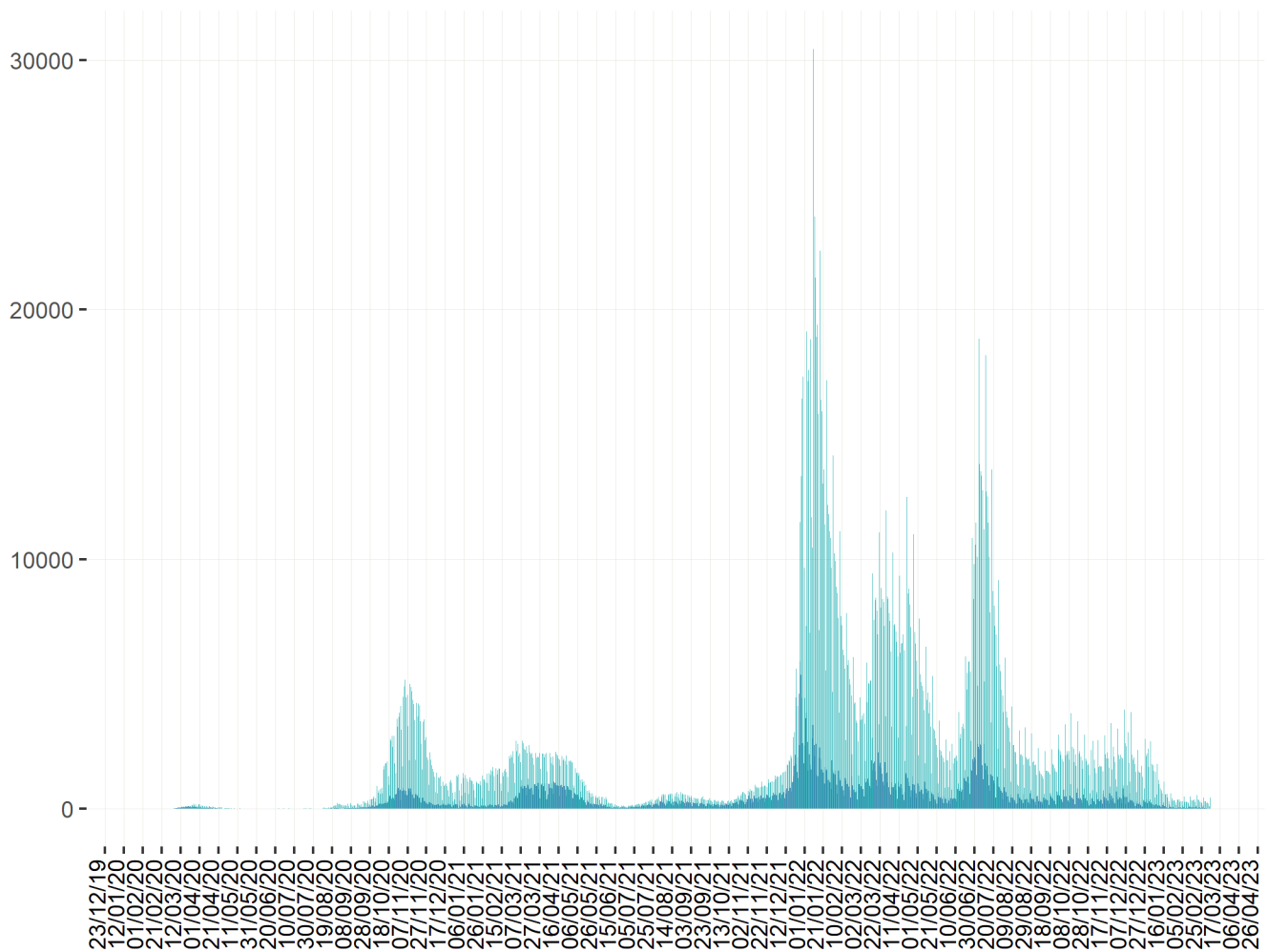
---

# Campania

## Aggiornamento epidemiologico

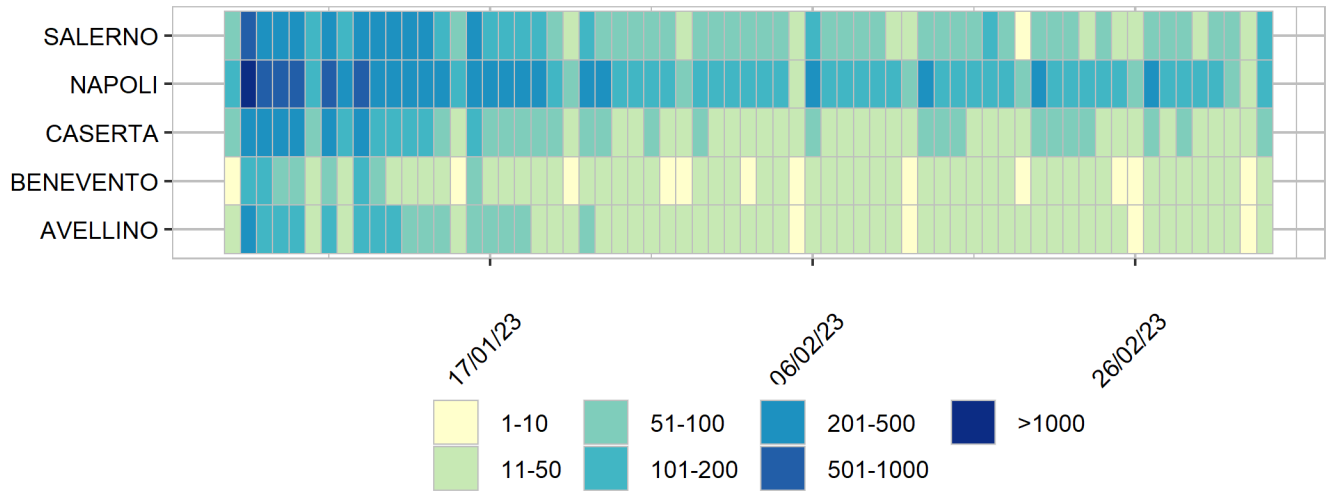
- Casi totali: 2447931 | Incidenza cumulativa: 43785.92 per 100000
- Casi con data prelievo/diagnosi nella settimana 27/2/2023-5/3/2023: 1849 | Incidenza: 33.07 per 100000
- Rt: 1.04 (CI: 0.77-1.3) [medio 14gg]

Curva epidemica

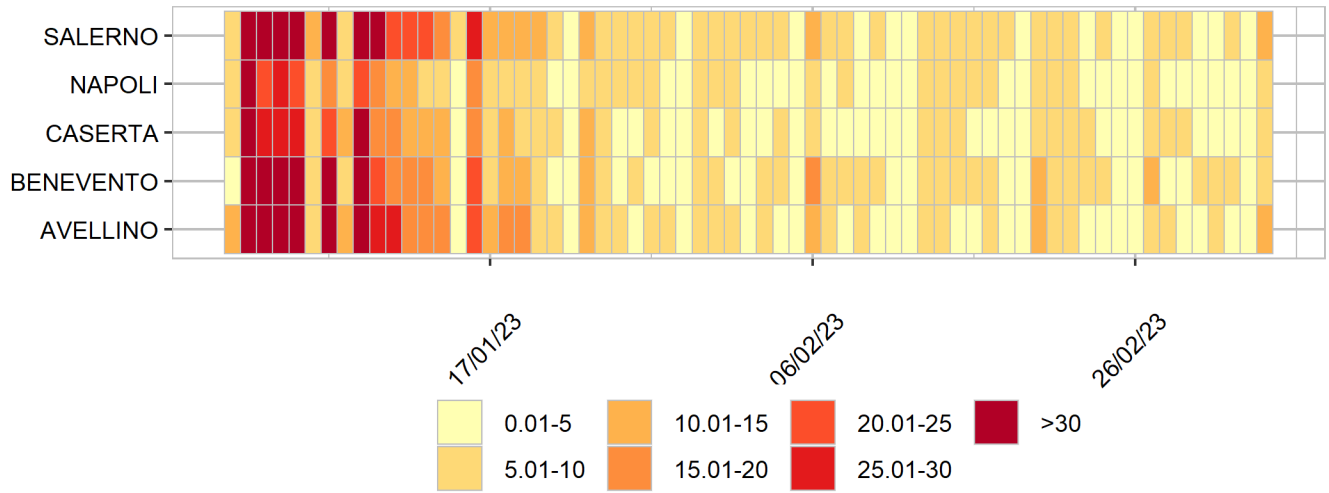


■ Data inizio sintomi (487113 casi) ■ Data prelievo/diagnosi (2447931 casi)

Heatmap - casi

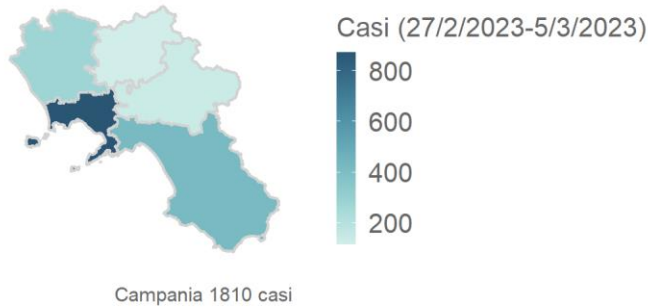


Heatmap - incidenza per 100000



Rappresentazione dei casi di COVID-19 per provincia segnalati nel periodo di monitoraggio  
(per garantire il rispetto della privacy individuale, non sono rappresentate province in cui siano stati notificati meno di 5 casi confermati di COVID-19)

Mappa - province (domicilio/residenza - casi con data prelievo/diagnosi: 27/2/2023-5/3/2023)



Rappresentazione dei casi di COVID-19 per provincia segnalati dall'inizio dell'epidemia  
(per garantire il rispetto della privacy individuale, non sono rappresentate province in cui siano stati notificati meno di 5 casi confermati di COVID-19)

Mappa - province (domicilio/residenza)

