
Ministero della Salute, Istituto Superiore di Sanità
Cabina di Regia ai sensi del DM Salute 30 aprile 2020

Monitoraggio Fase 2 Report settimanale

Report 146/Sintesi

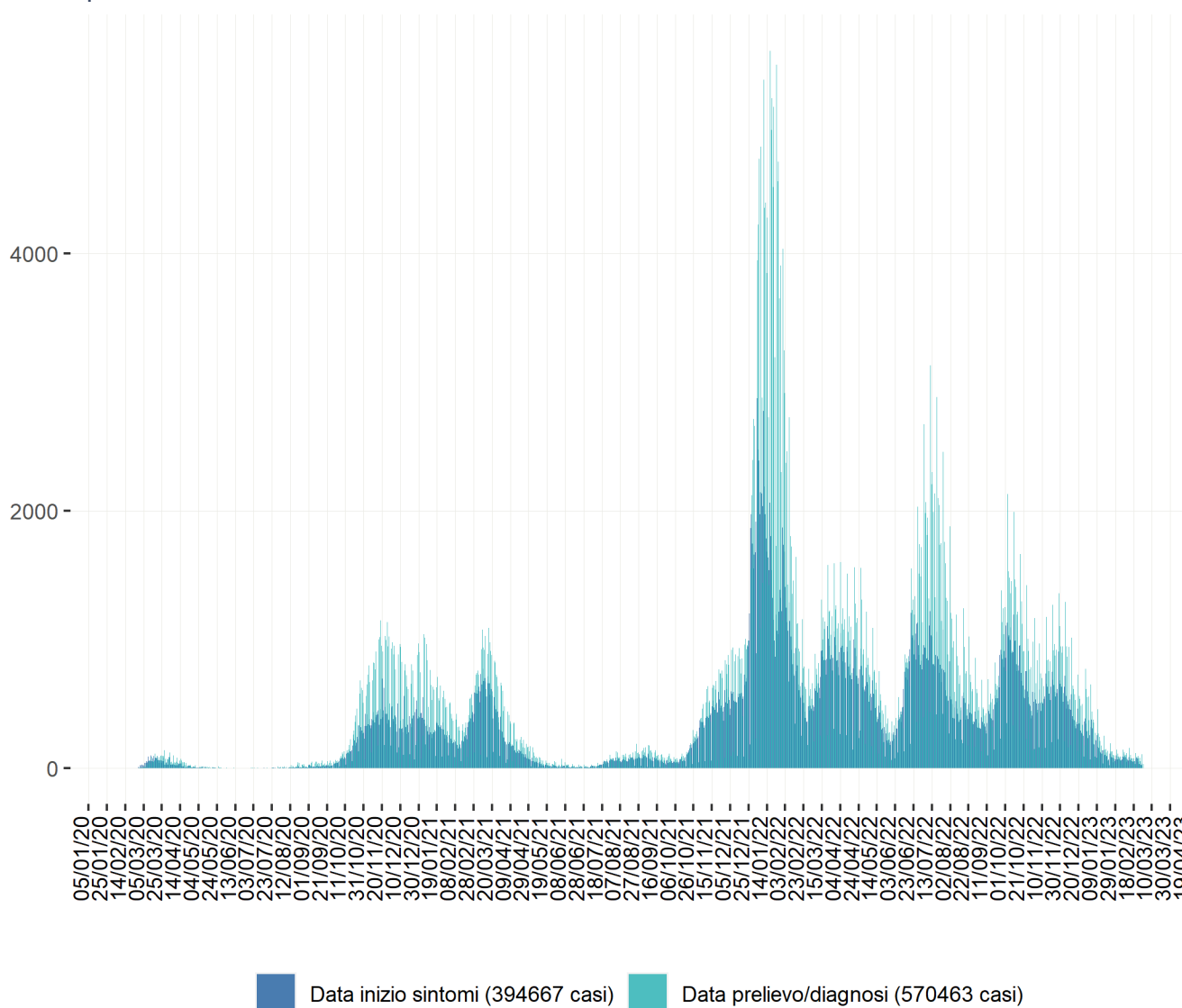
Monitoraggio Fase 2 (DM Salute 30 aprile 2020)
Dati relativi alla settimana 20/02/2023-26/02/2023
(aggiornati al 01/03/2023)

Friuli-Venezia Giulia

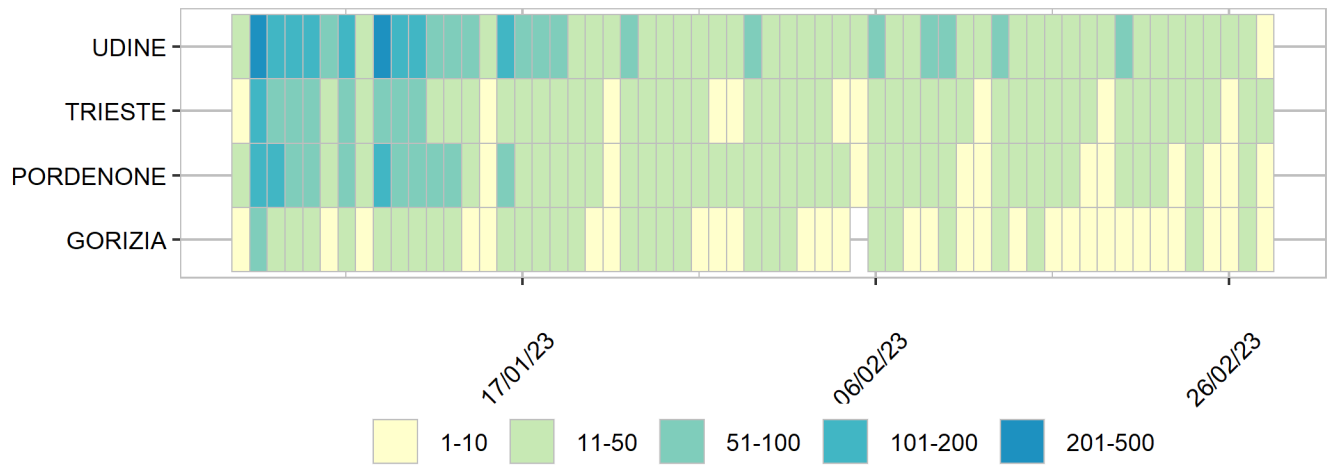
Aggiornamento epidemiologico

- Casi totali: 570463 | Incidenza cumulativa: 47645.99 per 100000
- Casi con data prelievo/diagnosi nella settimana 20/2/2023-26/2/2023: 536 | Incidenza: 44.77 per 100000
- Rt: 0.98 (CI: 0.79-1.15) [medio 14gg]

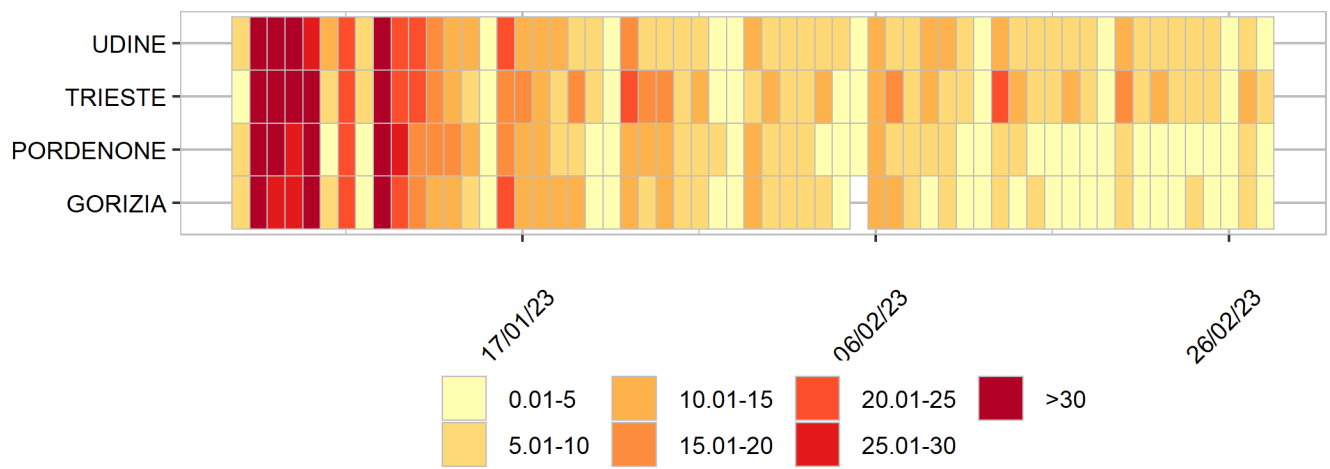
Curva epidemica



Heatmap - casi

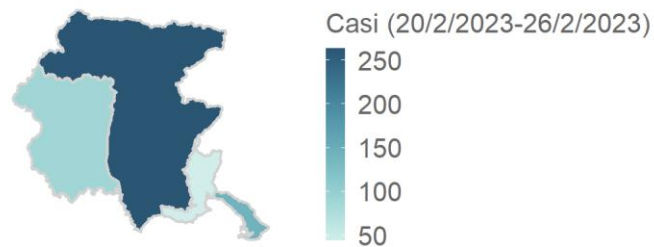


Heatmap - incidenza per 100000



Rappresentazione dei casi di COVID-19 per provincia segnalati nel periodo di monitoraggio
(per garantire il rispetto della privacy individuale, non sono rappresentate province in cui siano stati notificati meno di 5 casi confermati di COVID-19)

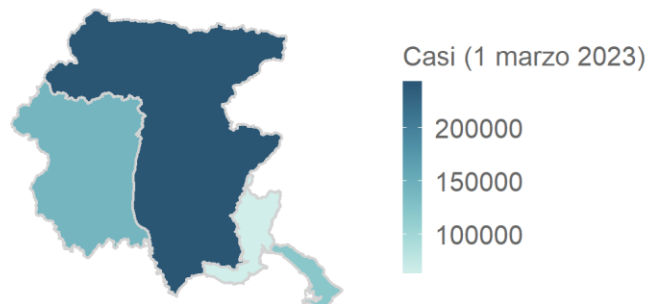
Mappa - province (domicilio/residenza - casi con data prelievo/diagnosi: 20/2/2023-26/2/2023)



Friuli-Venezia Giulia 536 casi

Rappresentazione dei casi di COVID-19 per provincia segnalati dall'inizio dell'epidemia
(per garantire il rispetto della privacy individuale, non sono rappresentate province in cui siano stati notificati meno di 5 casi confermati di COVID-19)

Mappa - province (domicilio/residenza)



Friuli-Venezia Giulia 566800 casi