
Ministero della Salute, Istituto Superiore di Sanità
Cabina di Regia ai sensi del DM Salute 30 aprile 2020

Monitoraggio Fase 2 Report settimanale

Report 145/Sintesi

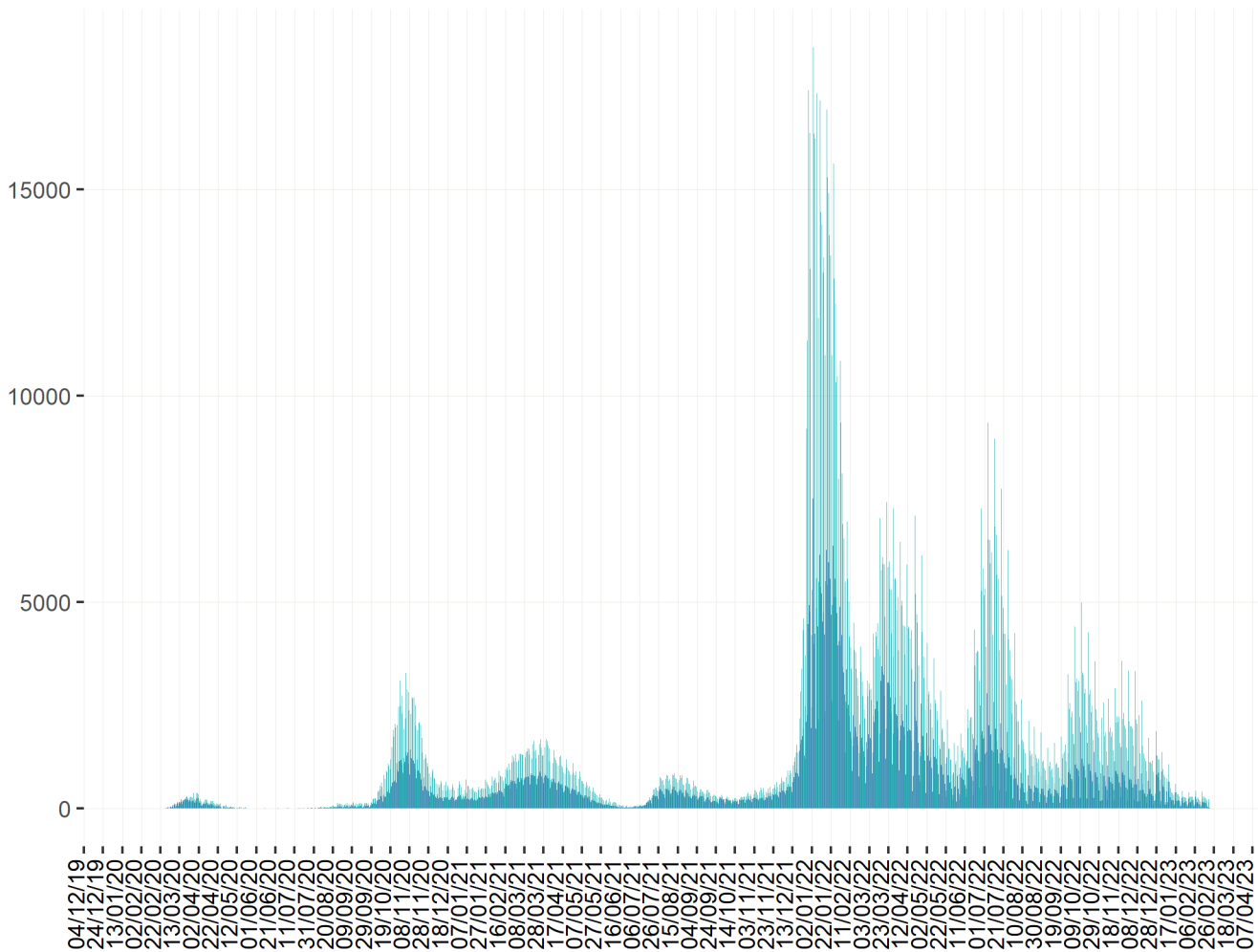
Monitoraggio Fase 2 (DM Salute 30 aprile 2020)
Dati relativi alla settimana 13/02/2023-19/02/2023
(aggiornati al 22/02/2023)

Toscana

Aggiornamento epidemiologico

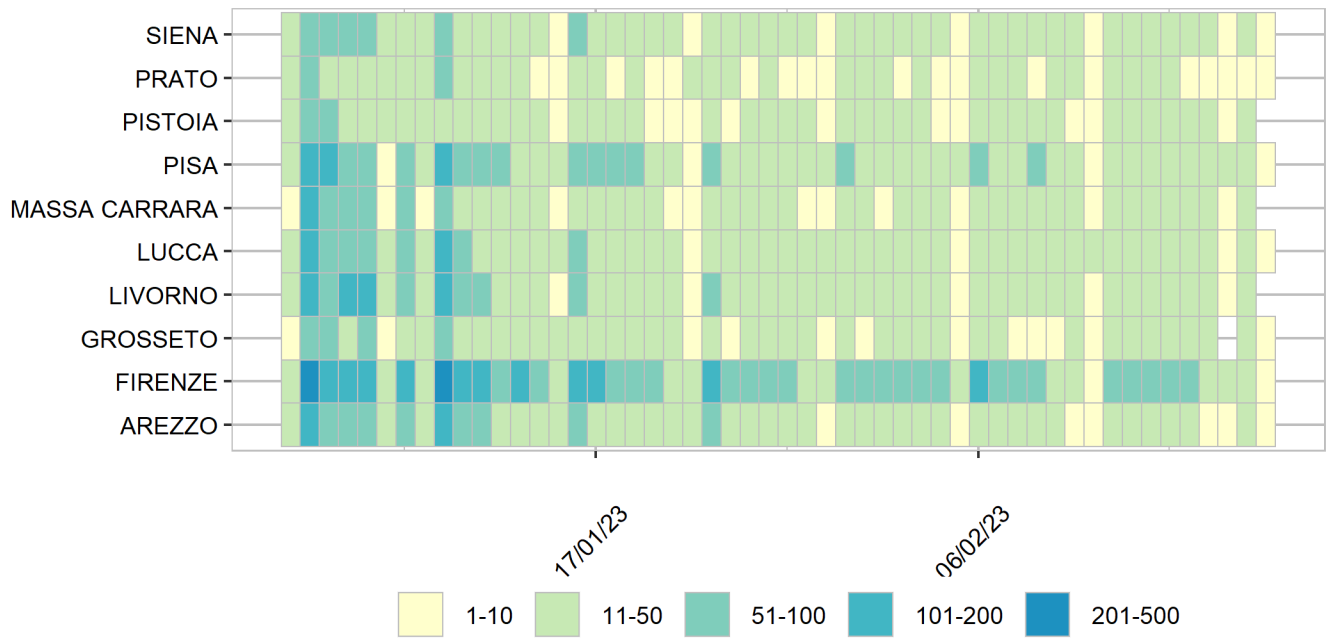
- Casi totali: 1689058 | Incidenza cumulativa: 45944.7 per 100000
- Casi con data prelievo/diagnosi nella settimana 13/2/2023-19/2/2023: 1717 | Incidenza: 46.7 per 100000
- Rt: 0.96 (CI: 0.8-1.1) [medio 14gg]

Curva epidemica

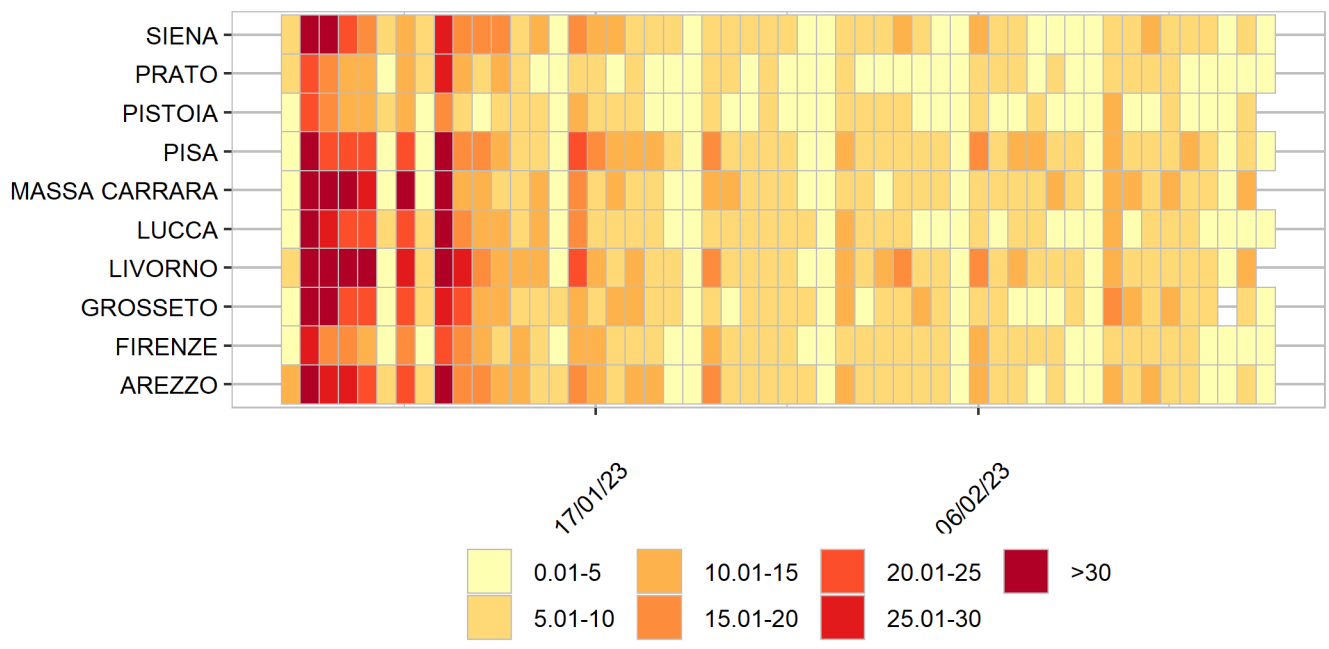


■ Data inizio sintomi (741731 casi) ■ Data prelievo/diagnosi (1689058 casi)

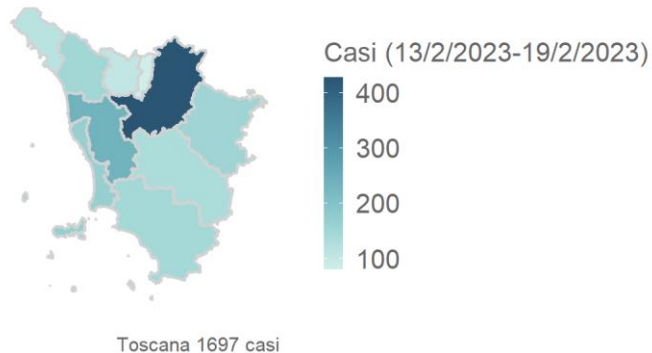
Heatmap - casi



Heatmap - incidenza per 100000



Rappresentazione dei casi di COVID-19 per provincia segnalati nel periodo di monitoraggio
(per garantire il rispetto della privacy individuale, non sono rappresentate province in cui siano stati notificati meno di 5 casi confermati di COVID-19)
Mappa - province (domicilio/residenza - casi con data prelievo/diagnosi: 13/2/2023-19/2/2023)



Rappresentazione dei casi di COVID-19 per provincia segnalati dall'inizio dell'epidemia
(per garantire il rispetto della privacy individuale, non sono rappresentate province in cui siano stati notificati meno di 5 casi confermati di COVID-19)
Mappa - province (domicilio/residenza)

