
Ministero della Salute, Istituto Superiore di Sanità
Cabina di Regia ai sensi del DM Salute 30 aprile 2020

Monitoraggio Fase 2 Report settimanale

Report 143/Sintesi

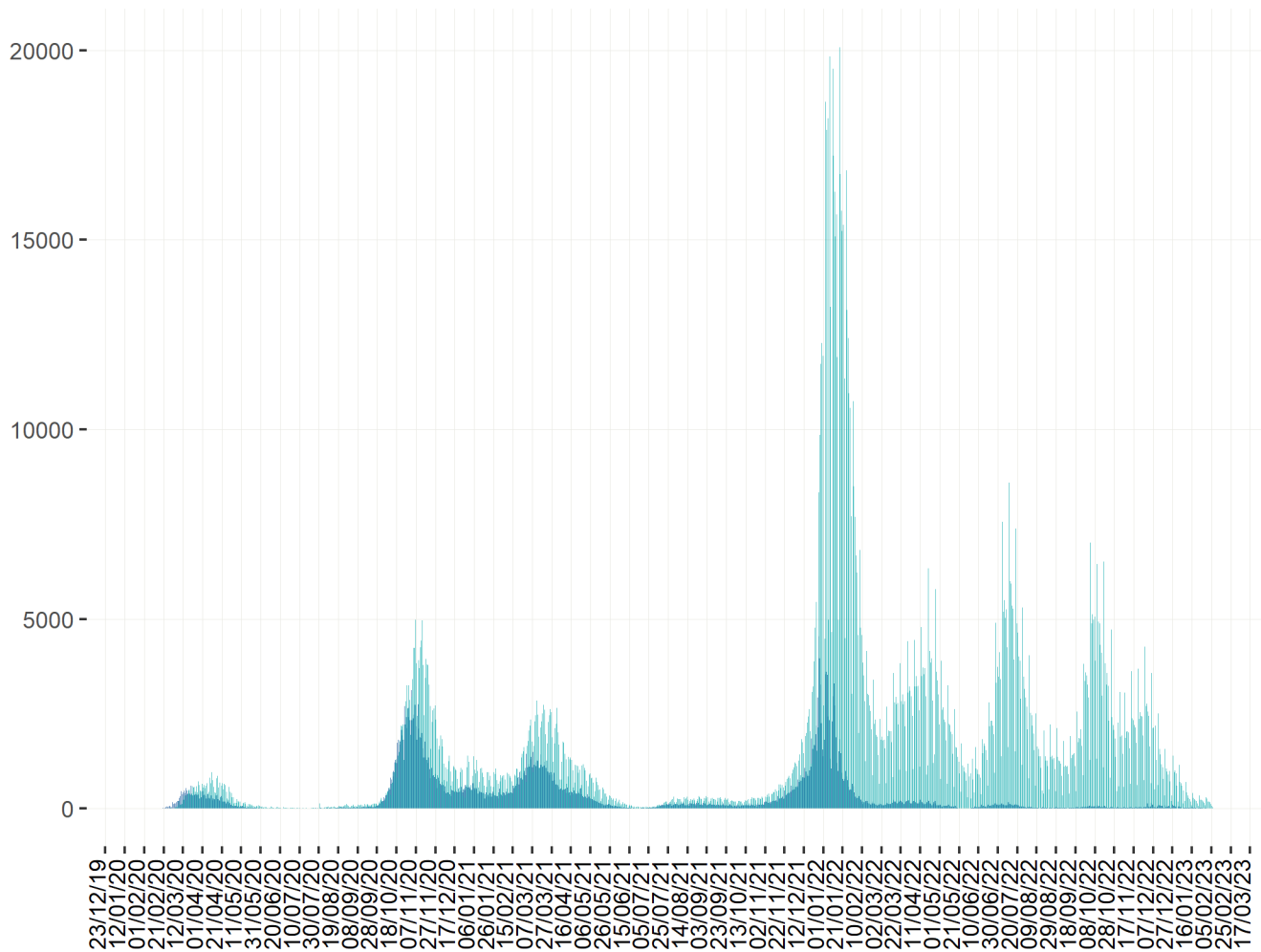
Monitoraggio Fase 2 (DM Salute 30 aprile 2020)
Dati relativi alla settimana 30/01/2023-05/02/2023
(aggiornati al 08/02/2023)

Piemonte

Aggiornamento epidemiologico

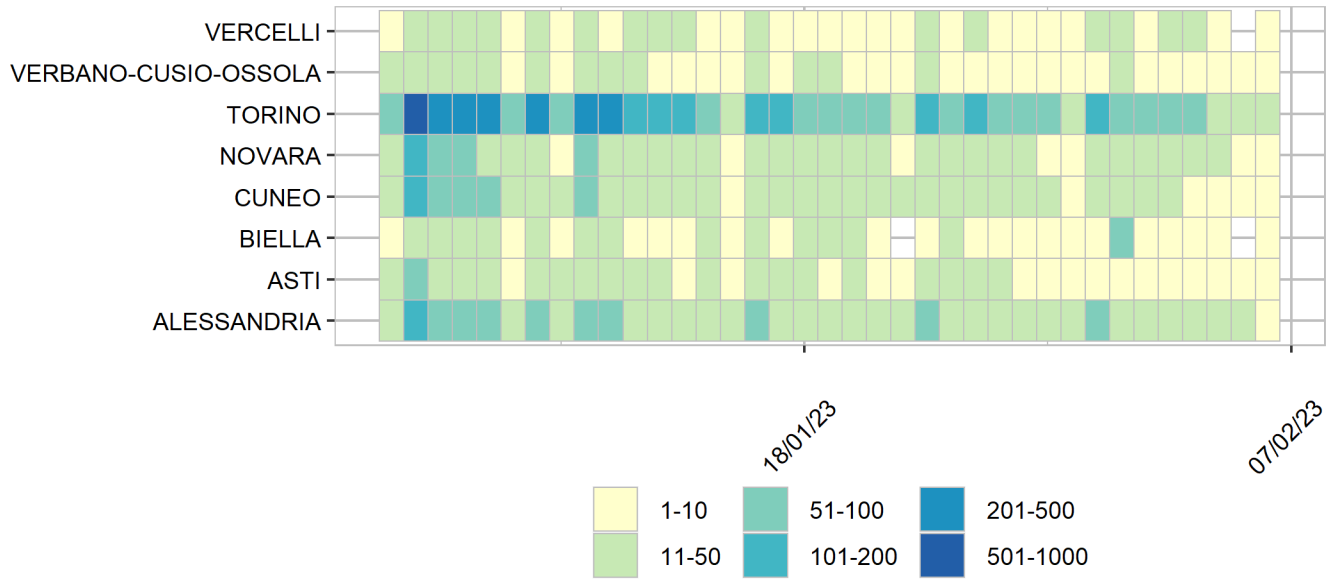
- Casi totali: 1713271 | Incidenza cumulativa: 40290.65 per 100000
- Casi con data prelievo/diagnosi nella settimana 30/1/2023-5/2/2023: 1289 | Incidenza: 30.31 per 100000
- Rt: 1.51 (CI: 0.69-2.73) [medio 14gg]

Curva epidemica

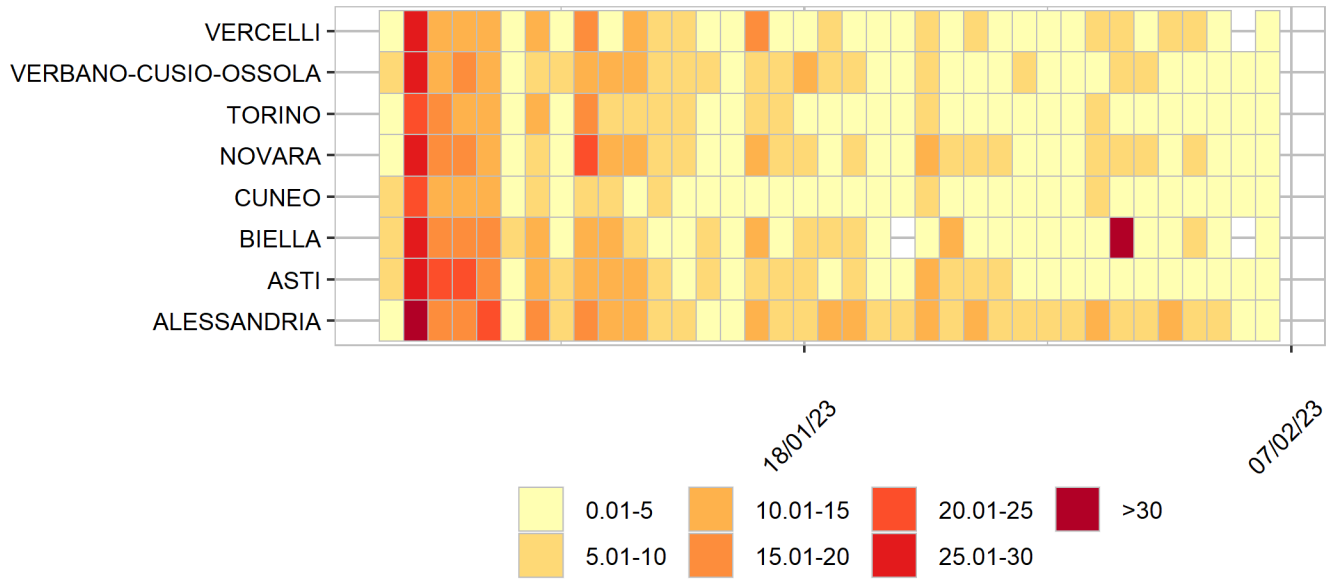


■ Data inizio sintomi (345861 casi) ■ Data prelievo/diagnosi (1713271 casi)

Heatmap - casi

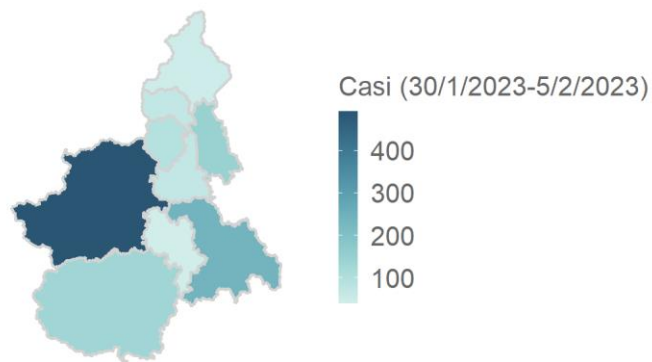


Heatmap - incidenza per 100000



Rappresentazione dei casi di COVID-19 per provincia segnalati nel periodo di monitoraggio
(per garantire il rispetto della privacy individuale, non sono rappresentate province in cui siano stati notificati meno di 5 casi confermati di COVID-19)

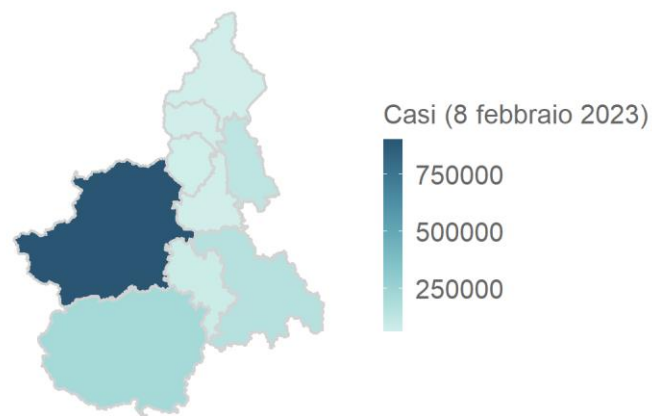
Mappa - province (domicilio/residenza - casi con data prelievo/diagnosi: 30/1/2023-5/2/2023)



Piemonte 1249 casi

Rappresentazione dei casi di COVID-19 per provincia segnalati dall'inizio dell'epidemia
(per garantire il rispetto della privacy individuale, non sono rappresentate province in cui siano stati notificati meno di 5 casi confermati di COVID-19)

Mappa - province (domicilio/residenza)



Piemonte 1659861 casi