
Ministero della Salute, Istituto Superiore di Sanità
Cabina di Regia ai sensi del DM Salute 30 aprile 2020

Monitoraggio Fase 2 Report settimanale

Report 143/Sintesi

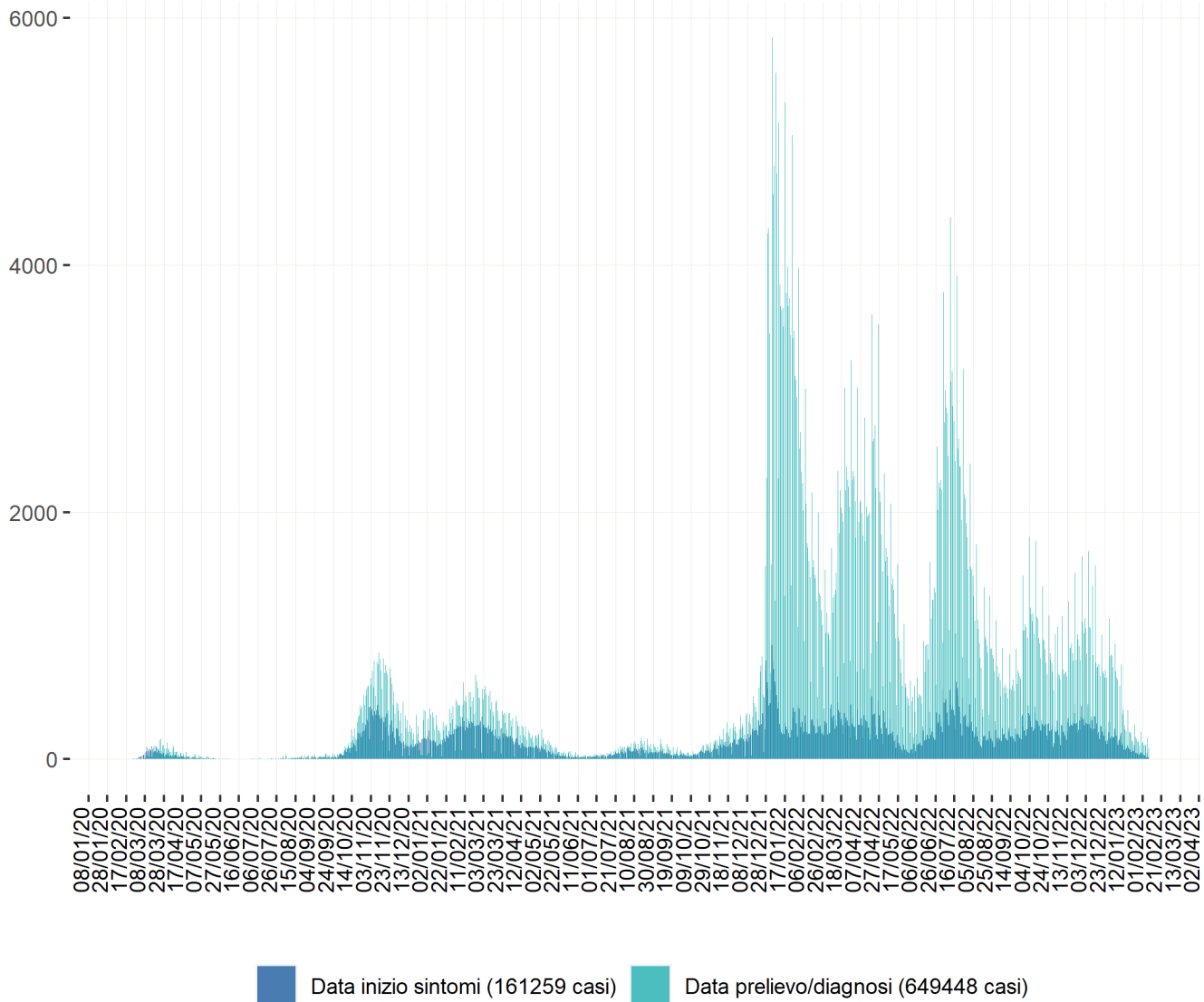
Monitoraggio Fase 2 (DM Salute 30 aprile 2020)
Dati relativi alla settimana 30/01/2023-05/02/2023
(aggiornati al 08/02/2023)

Abruzzo

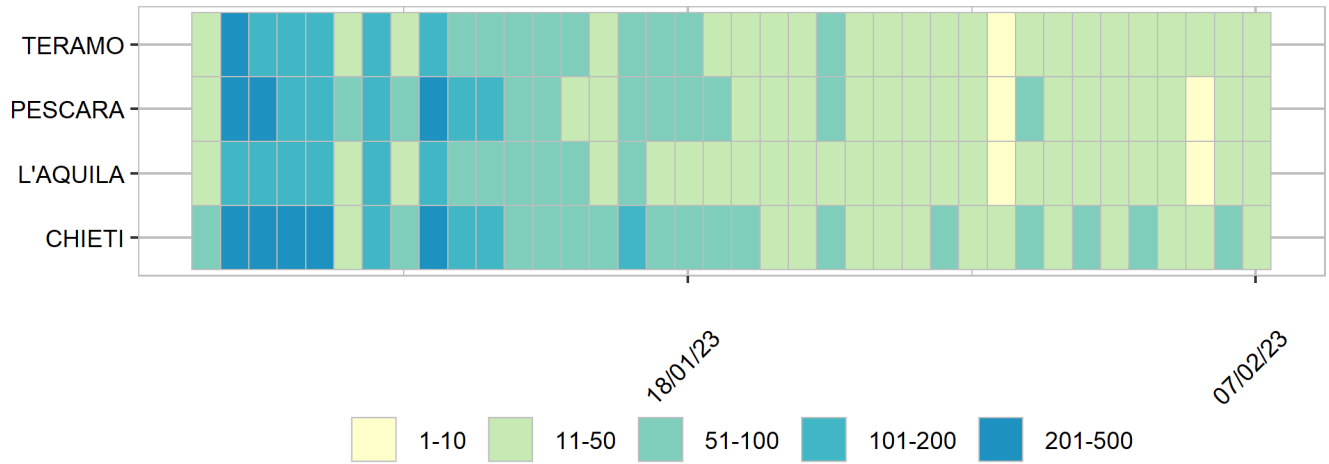
Aggiornamento epidemiologico

- Casi totali: 649448 | Incidenza cumulativa: 50990.69 per 100000
- Casi con data prelievo/diagnosi nella settimana 30/1/2023-5/2/2023: 880 | Incidenza: 69.09 per 100000
- Rt: 0.74 (CI: 0.58-0.89) [medio 14gg]

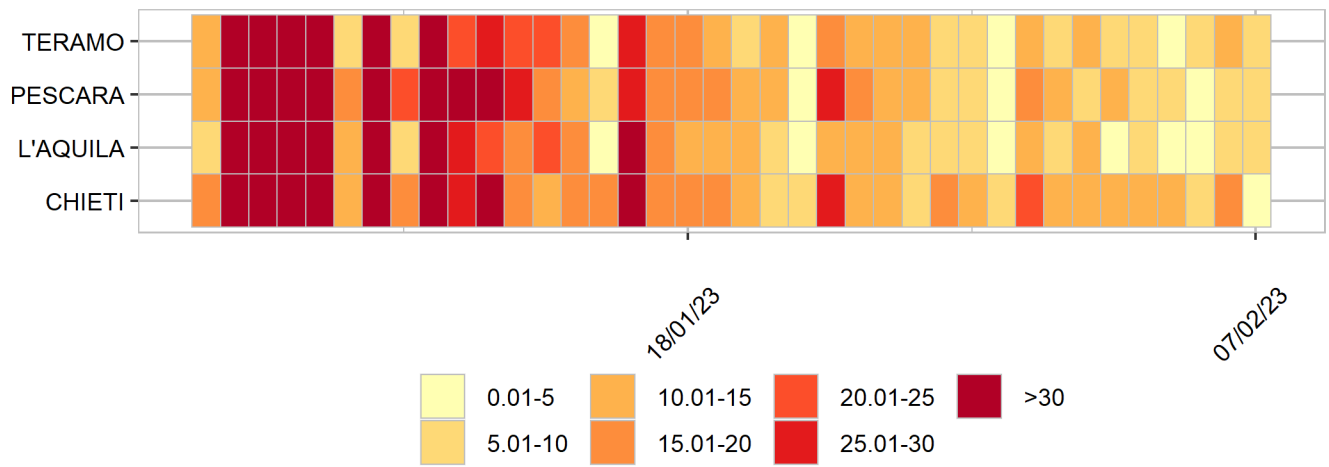
Curva epidemica



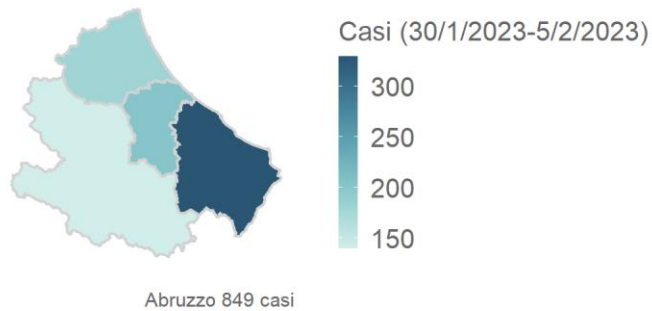
Heatmap - casi



Heatmap - incidenza per 100000



Rappresentazione dei casi di COVID-19 per provincia segnalati nel periodo di monitoraggio
(per garantire il rispetto della privacy individuale, non sono rappresentate province in cui siano stati notificati meno di 5 casi confermati di COVID-19)
Mappa - province (domicilio/residenza - casi con data prelievo/diagnosi: 30/1/2023-5/2/2023)



Rappresentazione dei casi di COVID-19 per provincia segnalati dall'inizio dell'epidemia
(per garantire il rispetto della privacy individuale, non sono rappresentate province in cui siano stati notificati meno di 5 casi confermati di COVID-19)
Mappa - province (domicilio/residenza)

