
Ministero della Salute, Istituto Superiore di Sanità
Cabina di Regia ai sensi del DM Salute 30 aprile 2020

Monitoraggio Fase 2 Report settimanale

Report 142/Sintesi

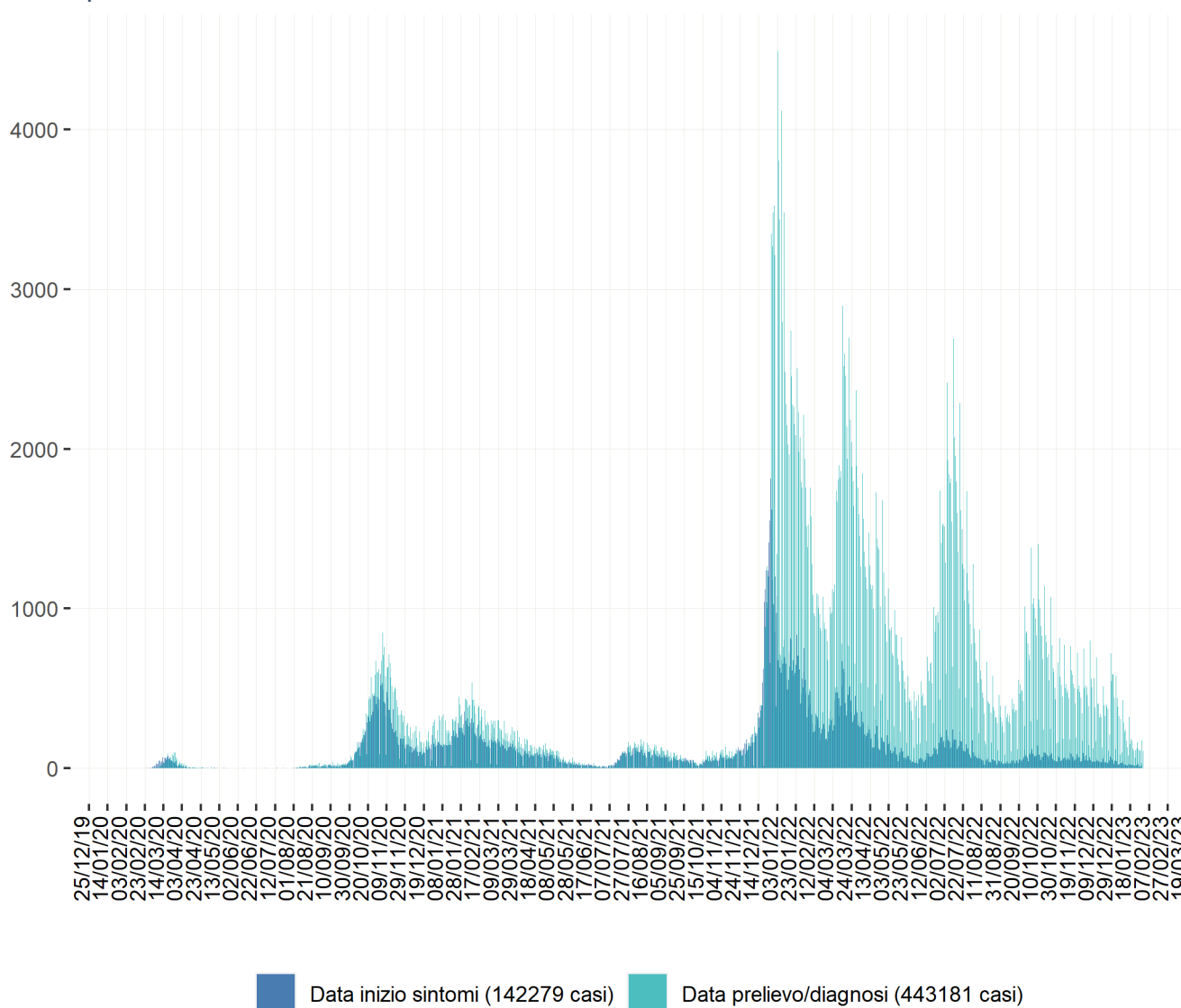
Monitoraggio Fase 2 (DM Salute 30 aprile 2020)
Dati relativi alla settimana 23/01/2023-29/01/2023
(aggiornati al 01/02/2023)

Umbria

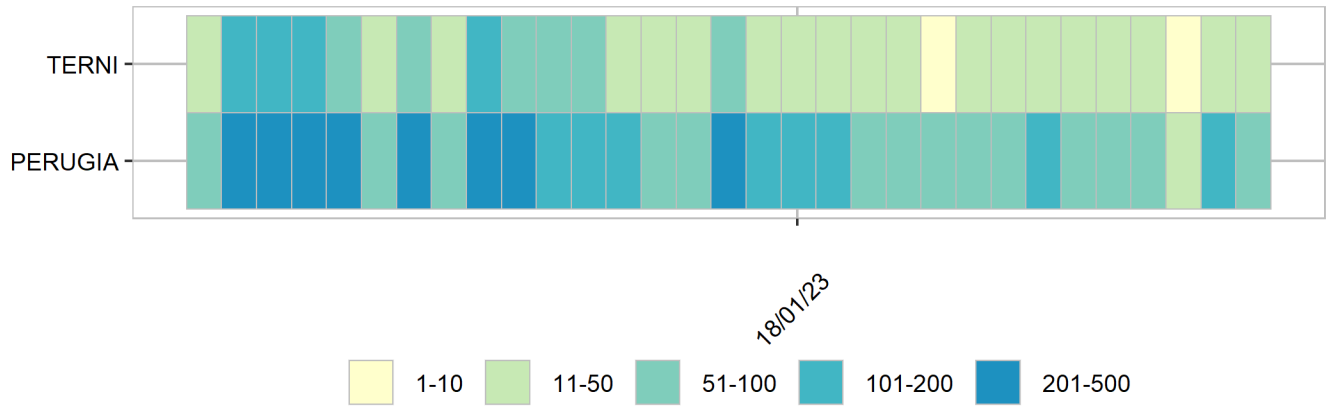
Aggiornamento epidemiologico

- Casi totali: 443181 | Incidenza cumulativa: 51558.33 per 100000
- Casi con data prelievo/diagnosi nella settimana 23/1/2023-29/1/2023: 770 | Incidenza: 89.58 per 100000
- Rt: 0.82 (CI: 0.62-1.09) [medio 14gg]

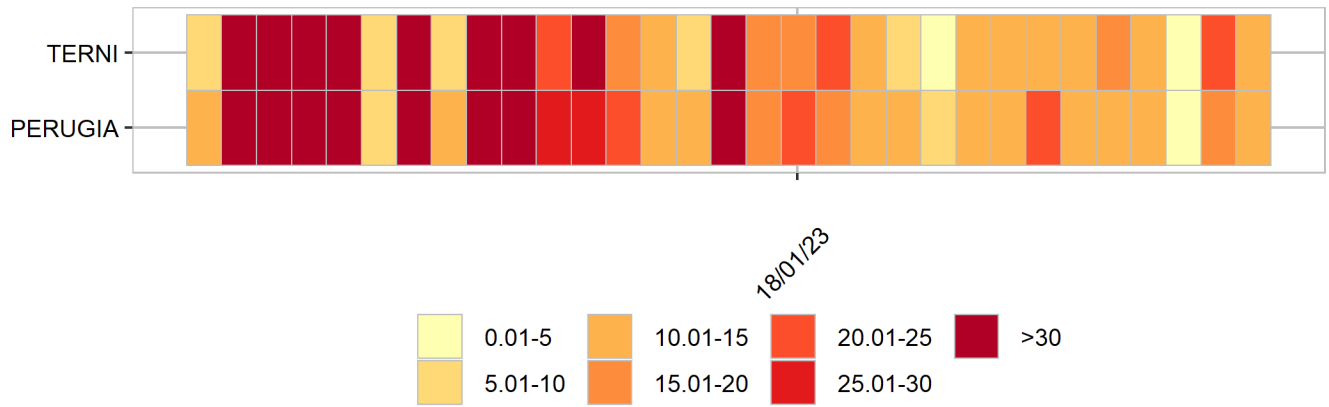
Curva epidemica



Heatmap - casi

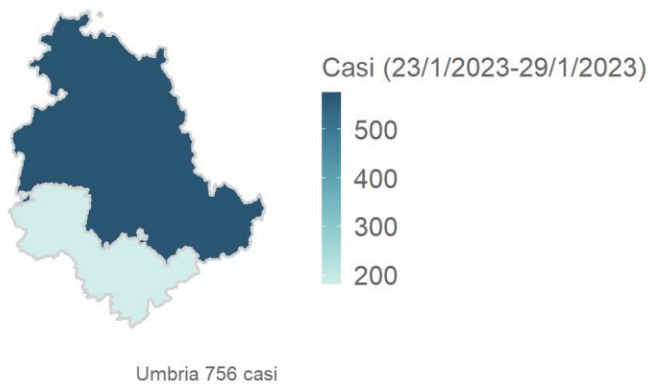


Heatmap - incidenza per 100000

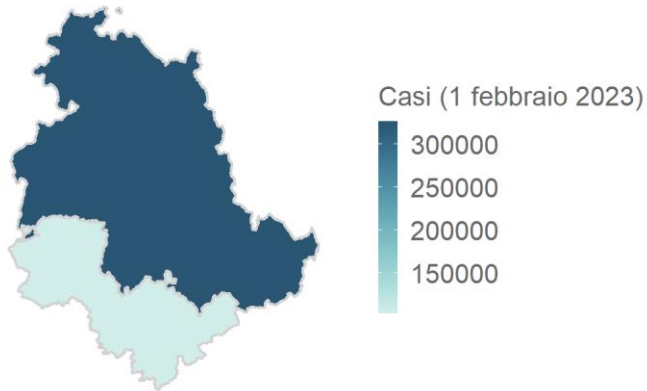


Rappresentazione dei casi di COVID-19 per provincia segnalati nel periodo di monitoraggio (per garantire il rispetto della privacy individuale, non sono rappresentate province in cui siano stati notificati meno di 5 casi confermati di COVID-19)

Mappa - province (domicilio/residenza - casi con data prelievo/diagnosi: 23/1/2023-29/1/2023)



Rappresentazione dei casi di COVID-19 per provincia segnalati dall'inizio dell'epidemia
(per garantire il rispetto della privacy individuale, non sono rappresentate province in cui siano stati notificati meno di 5 casi confermati di COVID-19)
Mappa - province (domicilio/residenza)



Umbria 429185 casi