
Ministero della Salute, Istituto Superiore di Sanità
Cabina di Regia ai sensi del DM Salute 30 aprile 2020

Monitoraggio Fase 2 Report settimanale

Report 141/Sintesi

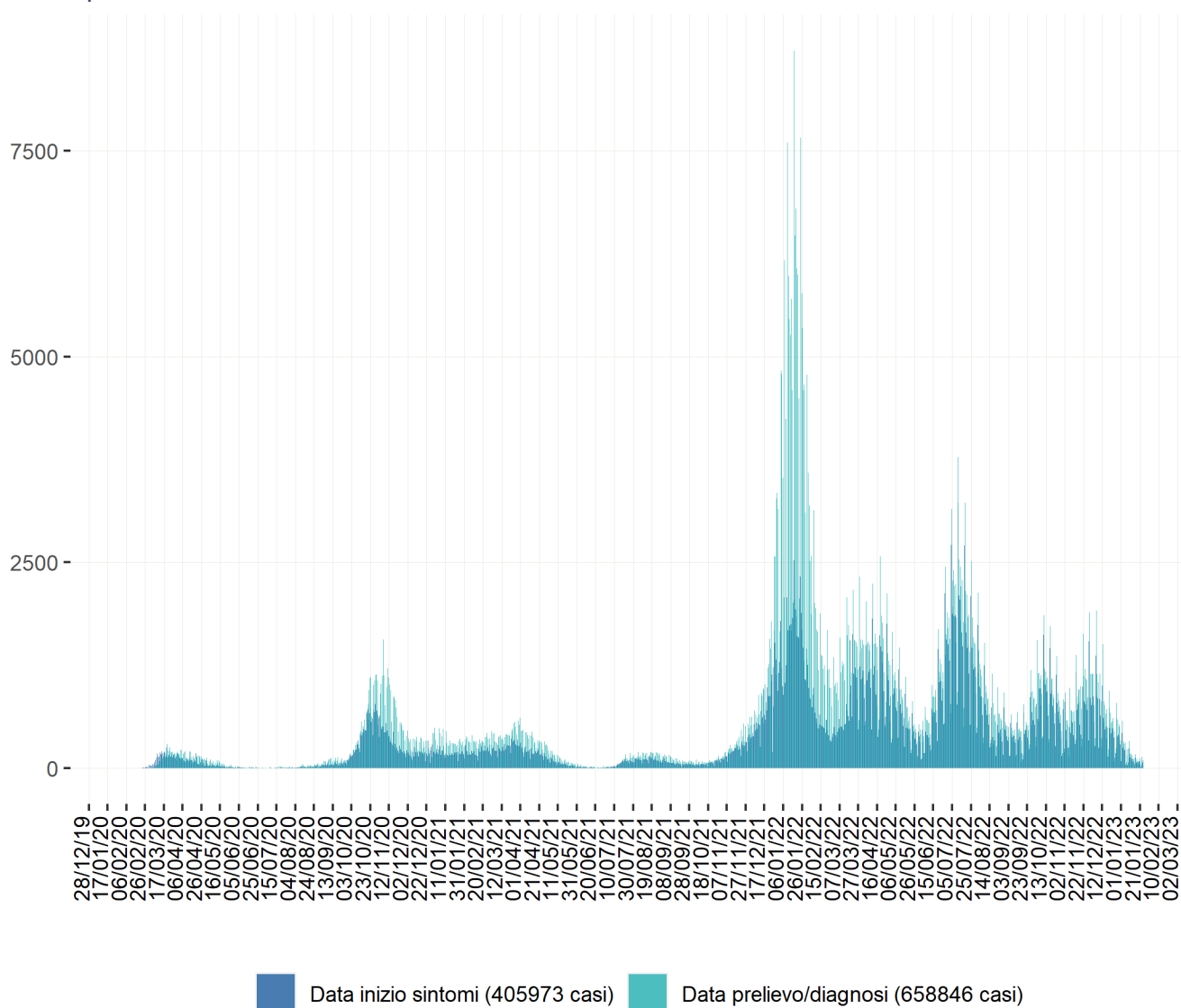
Monitoraggio Fase 2 (DM Salute 30 aprile 2020)
Dati relativi alla settimana 16/01/2023-22/01/2023
(aggiornati al 25/01/2023)

Liguria

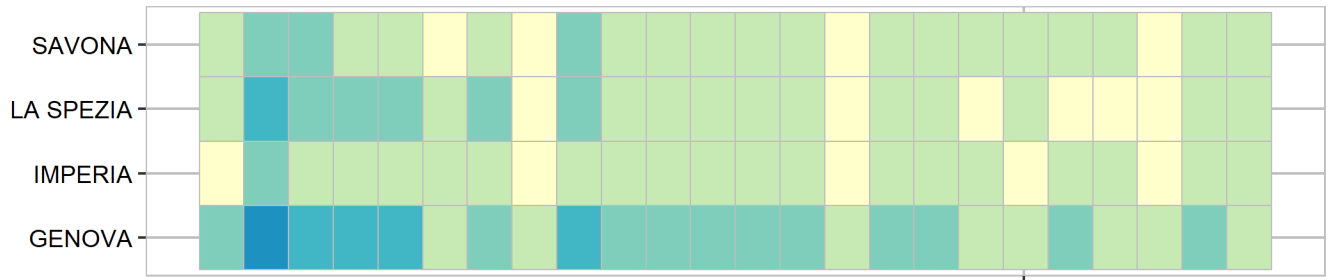
Aggiornamento epidemiologico

- Casi totali: 658846 | Incidenza cumulativa: 43706.34 per 100000
- Casi con data prelievo/diagnosi nella settimana 16/1/2023-22/1/2023: 694 | Incidenza: 46.04 per 100000
- Rt: 0.6 (CI: 0.5-0.8) [medio 14gg]

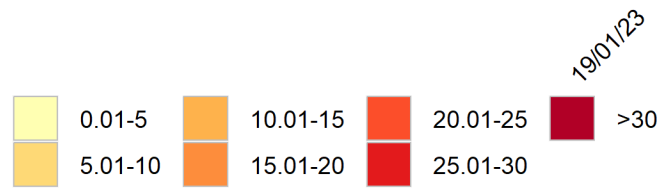
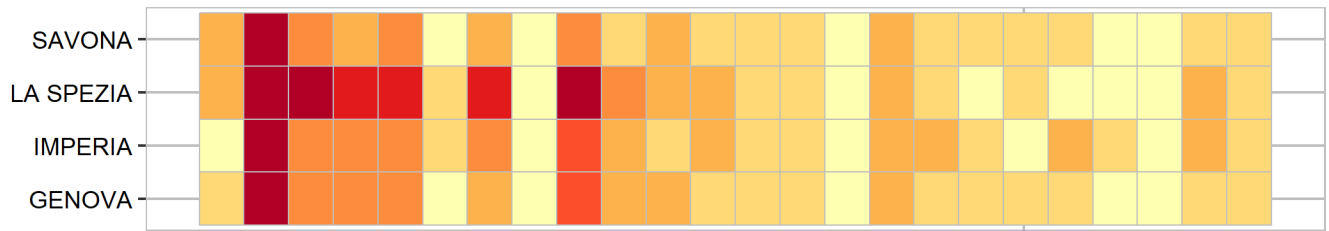
Curva epidemica



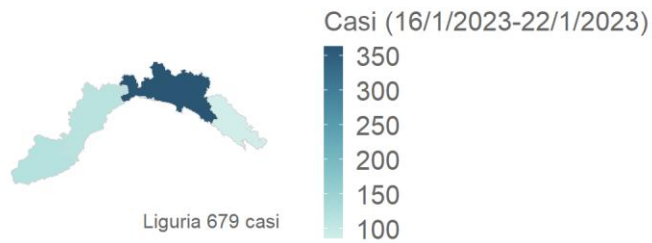
Heatmap - casi



Heatmap - incidenza per 100000



Rappresentazione dei casi di COVID-19 per provincia segnalati nel periodo di monitoraggio
(per garantire il rispetto della privacy individuale, non sono rappresentate province in cui siano stati notificati meno di 5 casi confermati di COVID-19)
Mappa - province (domicilio/residenza - casi con data prelievo/diagnosi: 16/1/2023-22/1/2023)



Rappresentazione dei casi di COVID-19 per provincia segnalati dall'inizio dell'epidemia
(per garantire il rispetto della privacy individuale, non sono rappresentate province in cui siano stati notificati meno di 5 casi confermati di COVID-19)
Mappa - province (domicilio/residenza)

