
Ministero della Salute, Istituto Superiore di Sanità
Cabina di Regia ai sensi del DM Salute 30 aprile 2020

Monitoraggio Fase 2 Report settimanale

Report 141/Sintesi

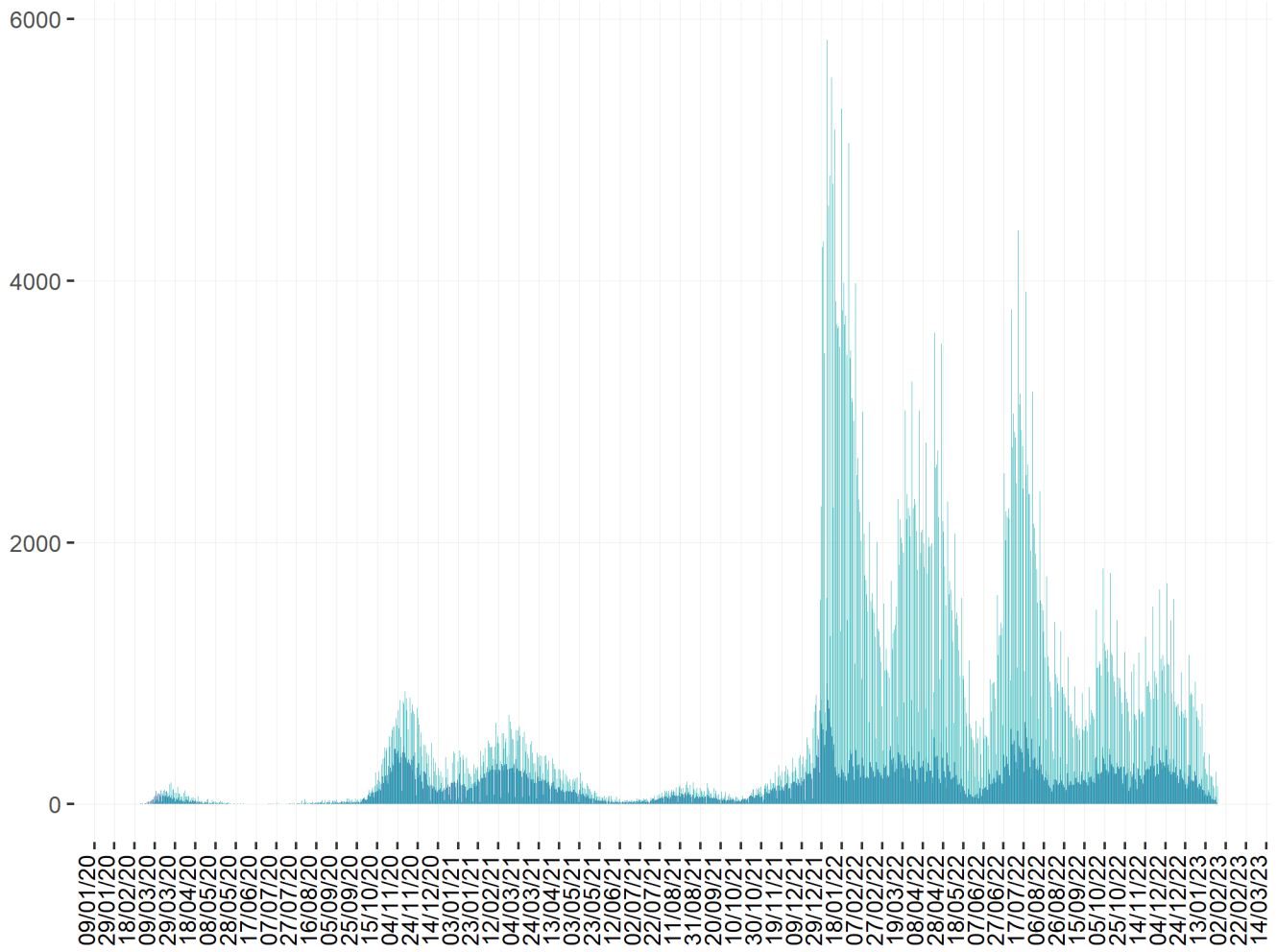
Monitoraggio Fase 2 (DM Salute 30 aprile 2020)
Dati relativi alla settimana 16/01/2023-22/01/2023
(aggiornati al 25/01/2023)

Abruzzo

Aggiornamento epidemiologico


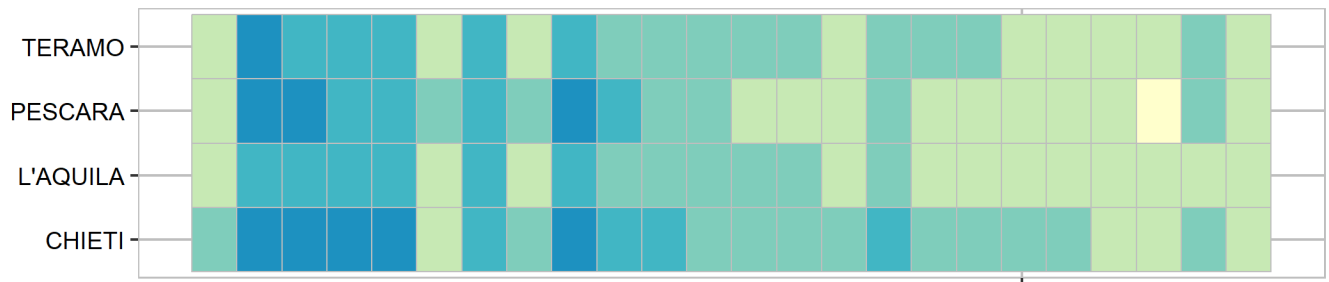
- Casi totali: 647573 | Incidenza cumulativa: 50843.47 per 100000
- Casi con data prelievo/diagnosi nella settimana 16/1/2023-22/1/2023: 1341 | Incidenza: 105.29 per 100000
- Rt: 0.8 (CI: 0.59-1.05) [medio 14gg]

Curva epidemica

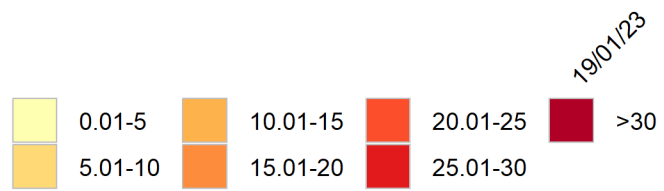
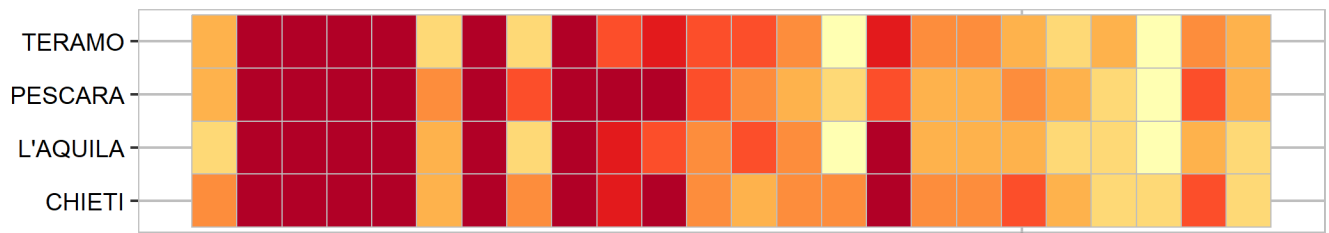


■ Data inizio sintomi (160071 casi) ■ Data prelievo/diagnosi (647573 casi)

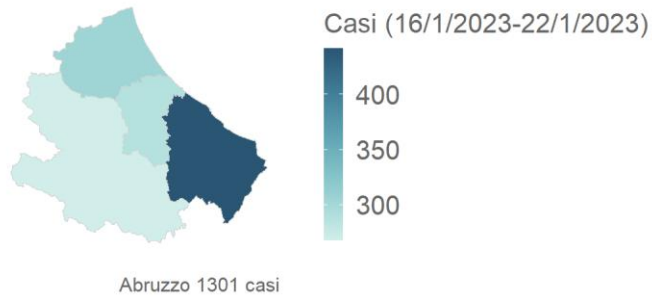
Heatmap - casi



Heatmap - incidenza per 100000



Rappresentazione dei casi di COVID-19 per provincia segnalati nel periodo di monitoraggio
(per garantire il rispetto della privacy individuale, non sono rappresentate province in cui siano stati notificati meno di 5 casi confermati di COVID-19)
Mappa - province (domicilio/residenza - casi con data prelievo/diagnosi: 16/1/2023-22/1/2023)



Rappresentazione dei casi di COVID-19 per provincia segnalati dall'inizio dell'epidemia
(per garantire il rispetto della privacy individuale, non sono rappresentate province in cui siano stati notificati meno di 5 casi confermati di COVID-19)
Mappa - province (domicilio/residenza)

