
Ministero della Salute, Istituto Superiore di Sanità
Cabina di Regia ai sensi del DM Salute 30 aprile 2020

Monitoraggio Fase 2 Report settimanale

Report 140/Sintesi

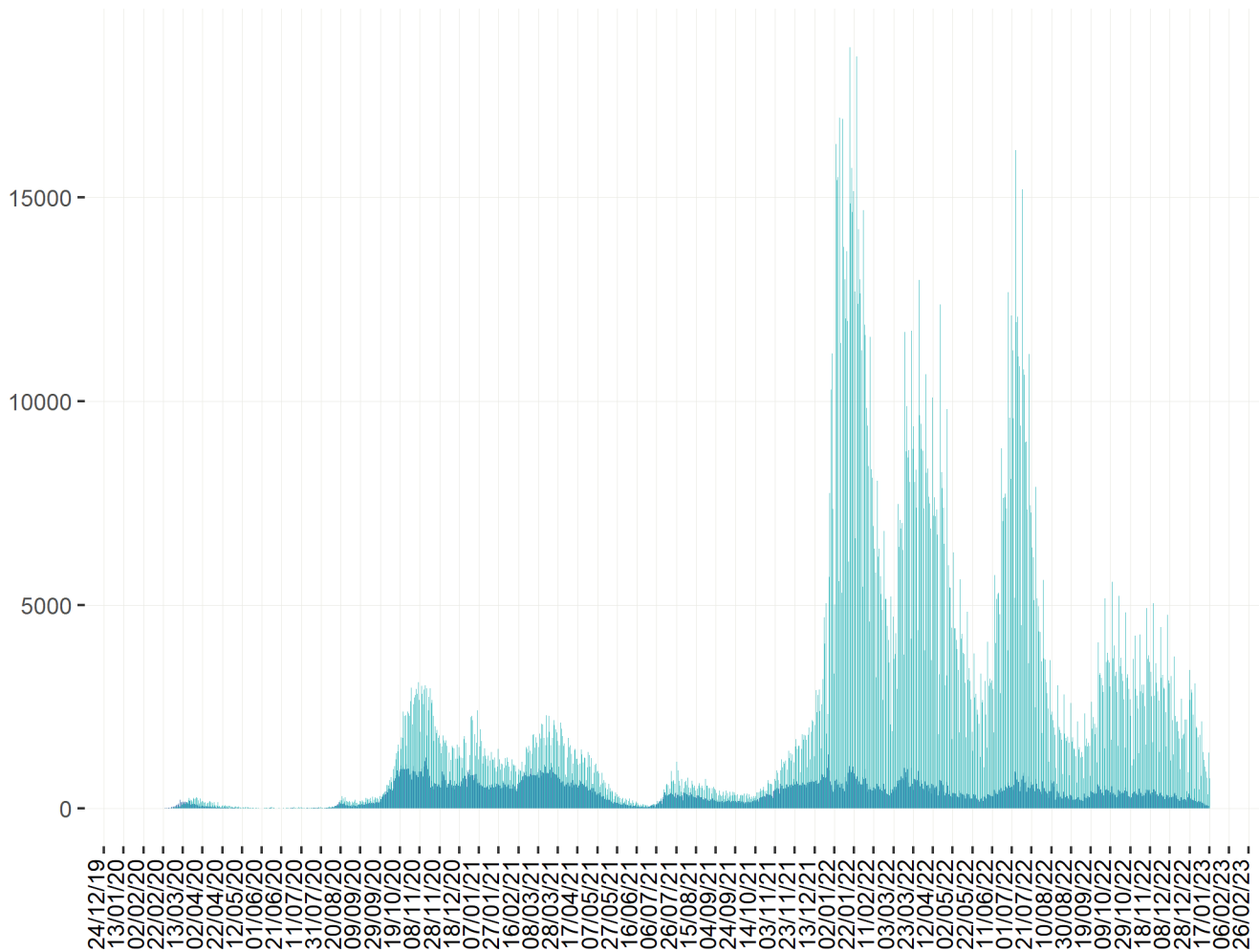
Monitoraggio Fase 2 (DM Salute 30 aprile 2020)
Dati relativi alla settimana 09/01/2023-15/01/2023
(aggiornati al 18/01/2023)

Lazio

Aggiornamento epidemiologico

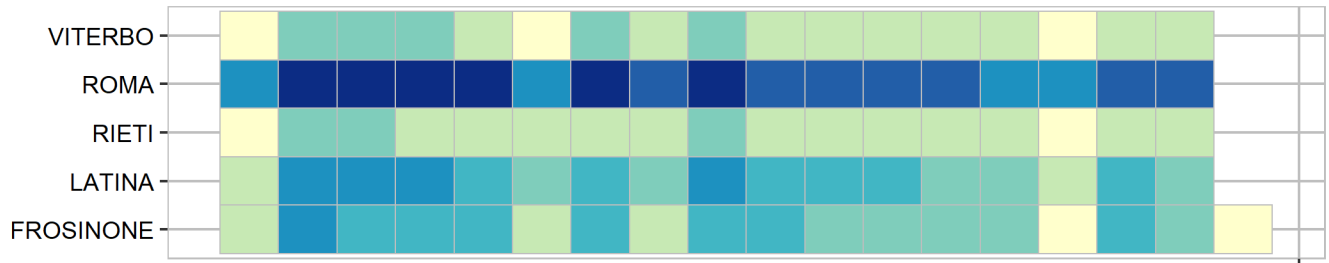
- Casi totali: 2448542 | Incidenza cumulativa: 42842.71 per 100000
- Casi con data prelievo/diagnosi nella settimana 9/1/2023-15/1/2023: 7733 | Incidenza: 135.31 per 100000
- Rt: 0.91 (CI: 0.72-1.12) [medio 14gg]

Curva epidemica




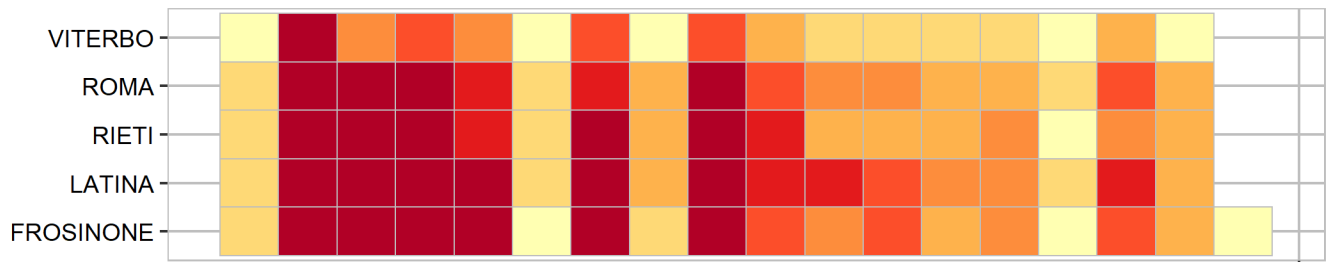
■ Data inizio sintomi (401172 casi) ■ Data prelievo/diagnosi (2448542 casi)

Heatmap - casi



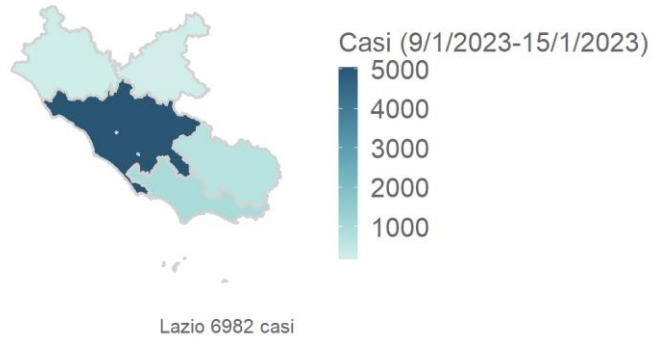
19/10/23

Heatmap - incidenza per 100000



19/10/23

Rappresentazione dei casi di COVID-19 per provincia segnalati nel periodo di monitoraggio
(per garantire il rispetto della privacy individuale, non sono rappresentate province in cui siano stati notificati meno di 5 casi confermati di COVID-19)
Mappa - province (domicilio/residenza - casi con data prelievo/diagnosi: 9/1/2023-15/1/2023)



Rappresentazione dei casi di COVID-19 per provincia segnalati dall'inizio dell'epidemia
(per garantire il rispetto della privacy individuale, non sono rappresentate province in cui siano stati notificati meno di 5 casi confermati di COVID-19)
Mappa - province (domicilio/residenza)

