

---

Ministero della Salute, Istituto Superiore di Sanità  
Cabina di Regia ai sensi del DM Salute 30 aprile 2020

---

# Monitoraggio Fase 2 Report settimanale

Report 140/Sintesi

---

Monitoraggio Fase 2 (DM Salute 30 aprile 2020)  
Dati relativi alla settimana 09/01/2023-15/01/2023  
(aggiornati al 18/01/2023)

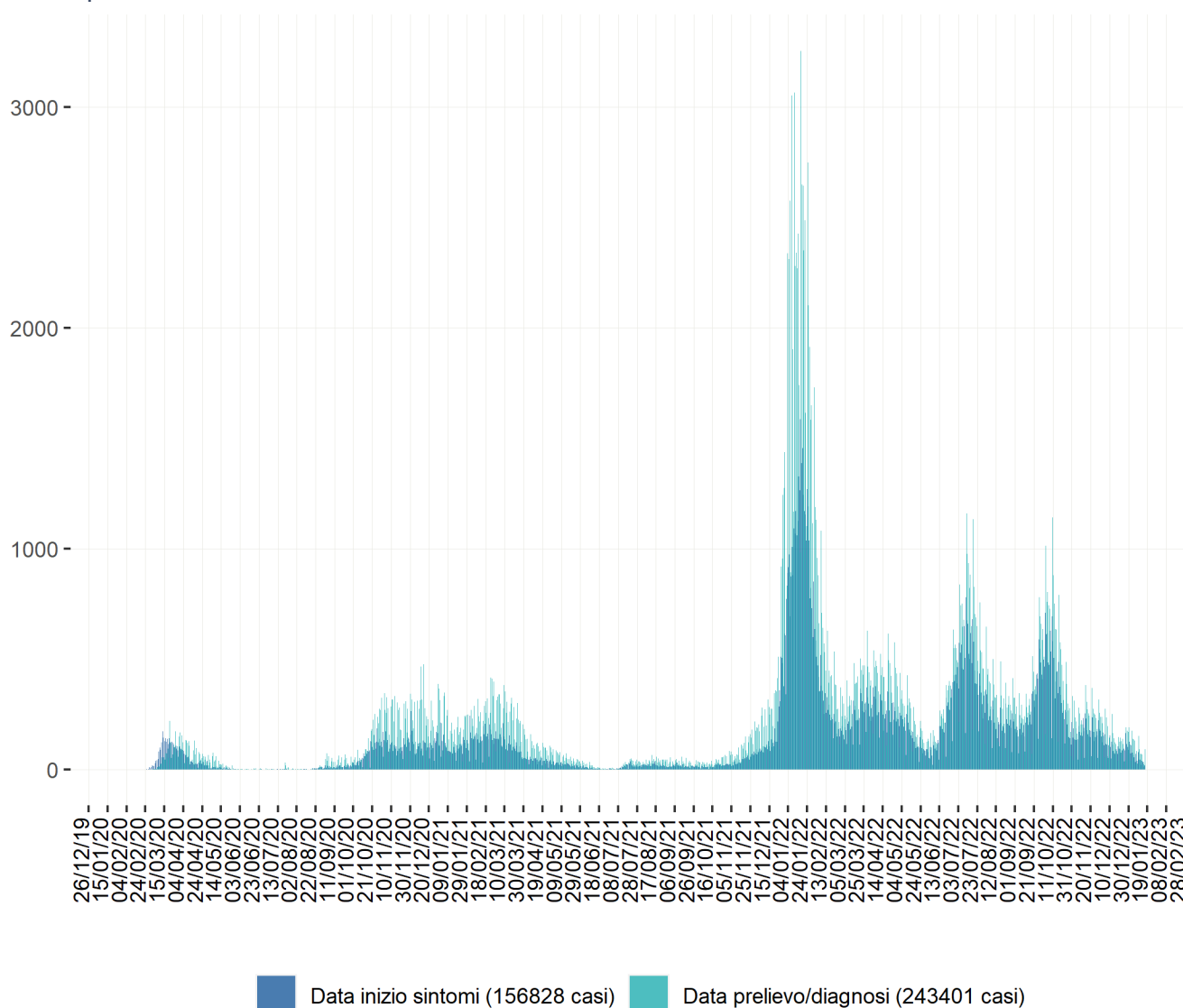
---

# Provincia Autonoma di Trento

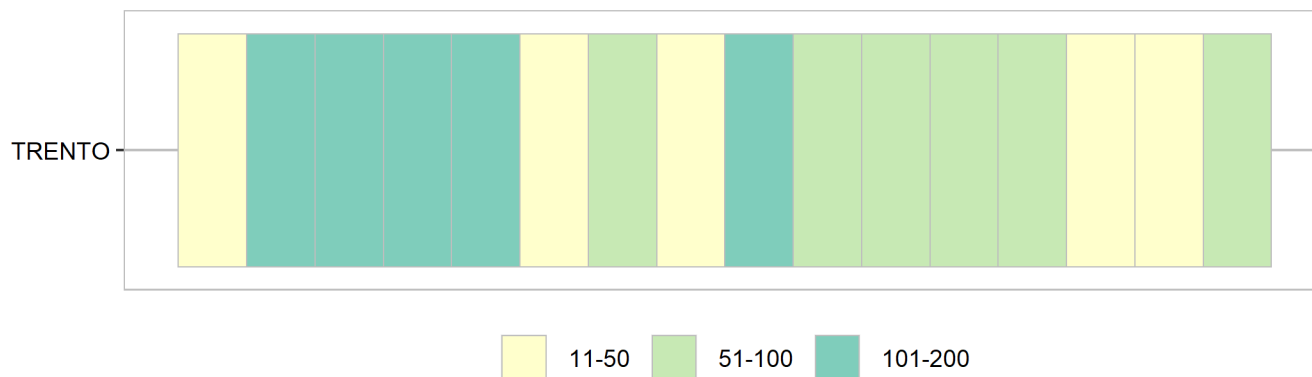
## Aggiornamento epidemiologico

- Casi totali: 243401 | Incidenza cumulativa: 44894.85 per 100000
- Casi con data prelievo/diagnosi nella settimana 9/1/2023-15/1/2023: 508 | Incidenza: 93.7 per 100000
- Rt: 0.95 (CI: 0.64-1.27) [medio 14gg]

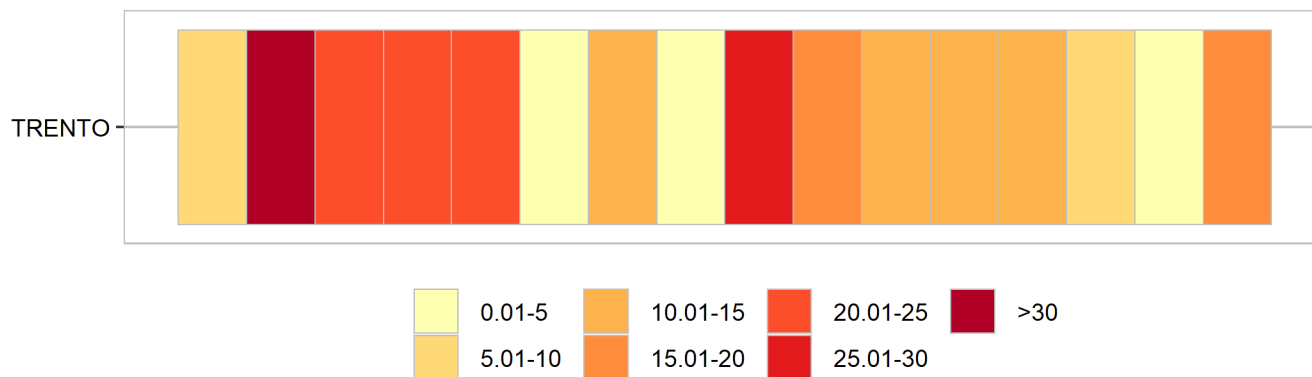
Curva epidemica



### Heatmap - casi

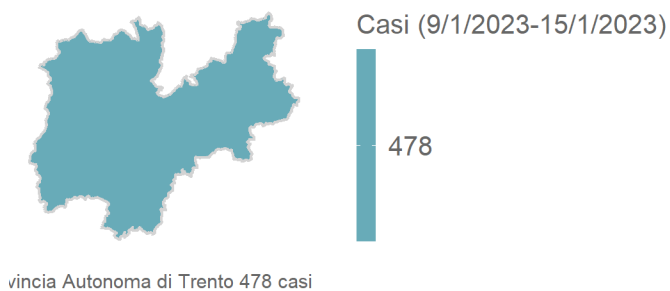


### Heatmap - incidenza per 100000

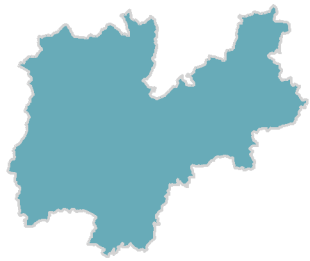


Rappresentazione dei casi di COVID-19 per provincia segnalati nel periodo di monitoraggio  
 (per garantire il rispetto della privacy individuale, non sono rappresentate province in cui siano stati notificati meno di 5 casi confermati di COVID-19)

Mappa - province (domicilio/residenza - casi con data prelievo/diagnosi: 9/1/2023-15/1/2023)



Rappresentazione dei casi di COVID-19 per provincia segnalati dall'inizio dell'epidemia  
(per garantire il rispetto della privacy individuale, non sono rappresentate province in cui siano stati notificati meno di 5 casi confermati di COVID-19)  
Mappa - province (domicilio/residenza)



Casi (18 gennaio 2023)



227753

vincia Autonoma di Trento 227753 casi