

---

Ministero della Salute, Istituto Superiore di Sanità  
Cabina di Regia ai sensi del DM Salute 30 aprile 2020

---

# Monitoraggio Fase 2 Report settimanale

Report 140/Sintesi

---

Monitoraggio Fase 2 (DM Salute 30 aprile 2020)  
Dati relativi alla settimana 09/01/2023-15/01/2023  
(aggiornati al 18/01/2023)

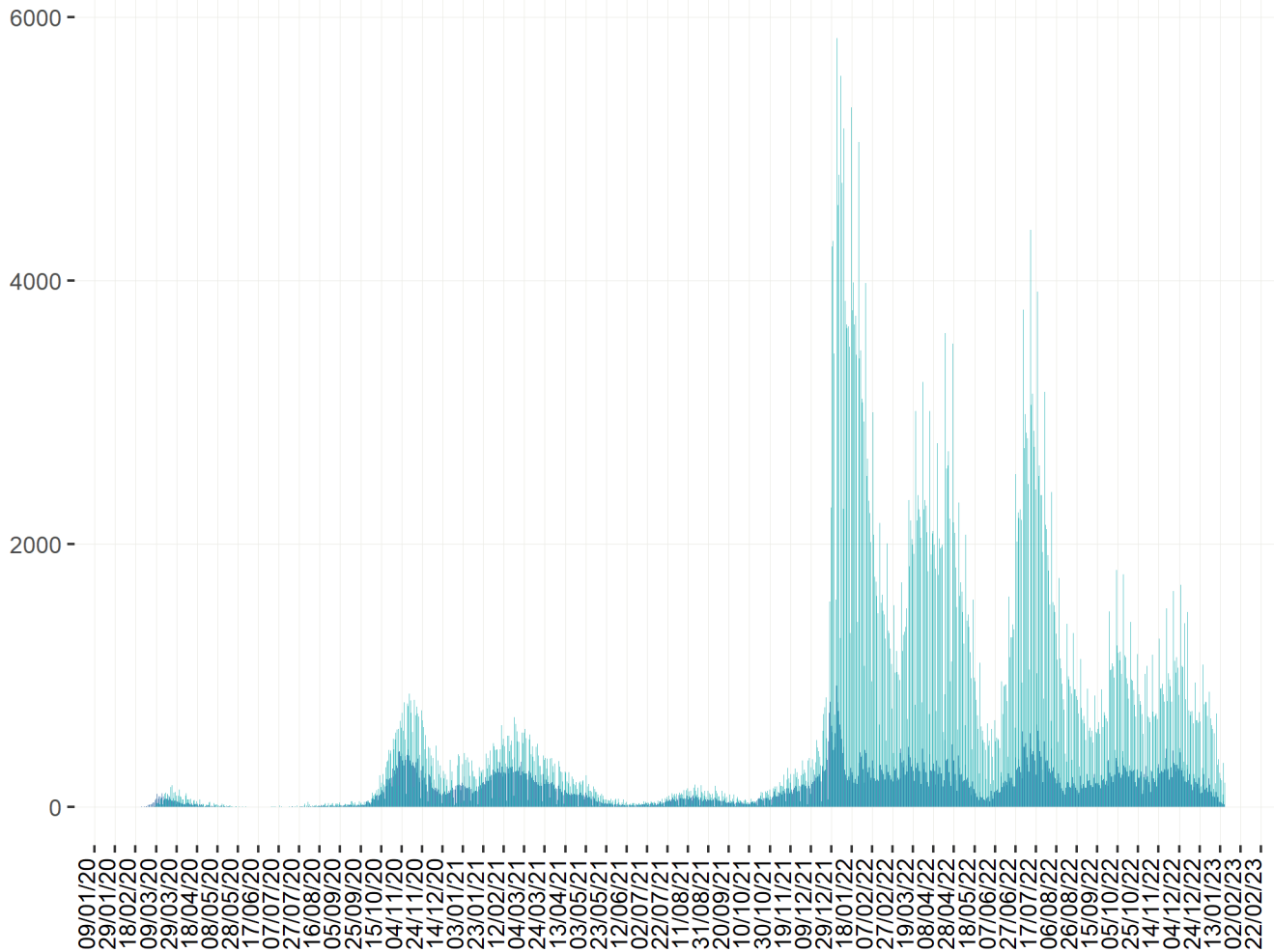
---

# Abruzzo

## Aggiornamento epidemiologico

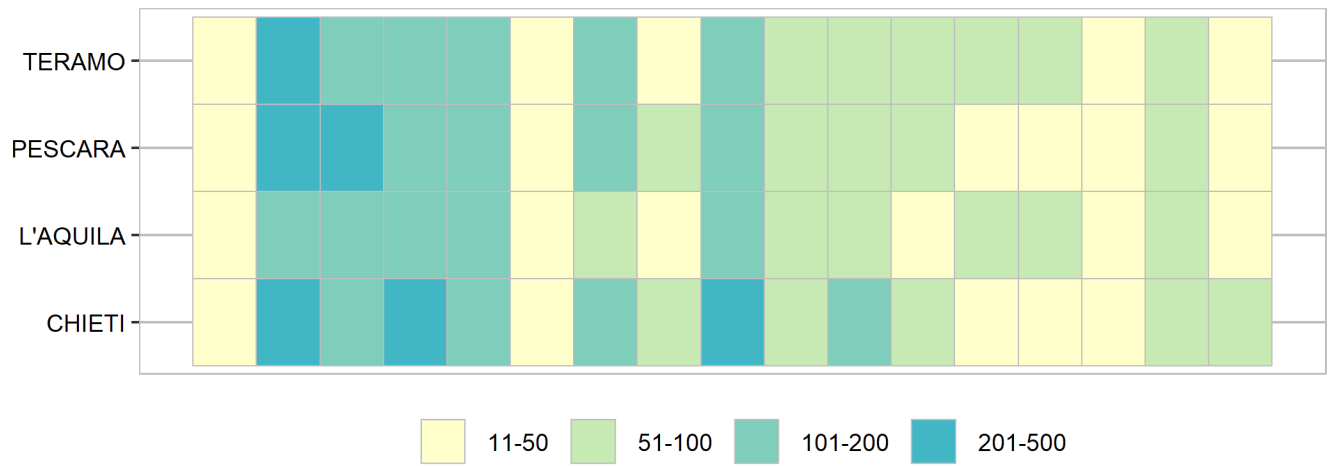
- Casi totali: 645131 | Incidenza cumulativa: 50651.74 per 100000
- Casi con data prelievo/diagnosi nella settimana 9/1/2023-15/1/2023: 2173 | Incidenza: 170.61 per 100000
- Rt: 0.89 (CI: 0.74-1.11) [medio 14gg]

Curva epidemica

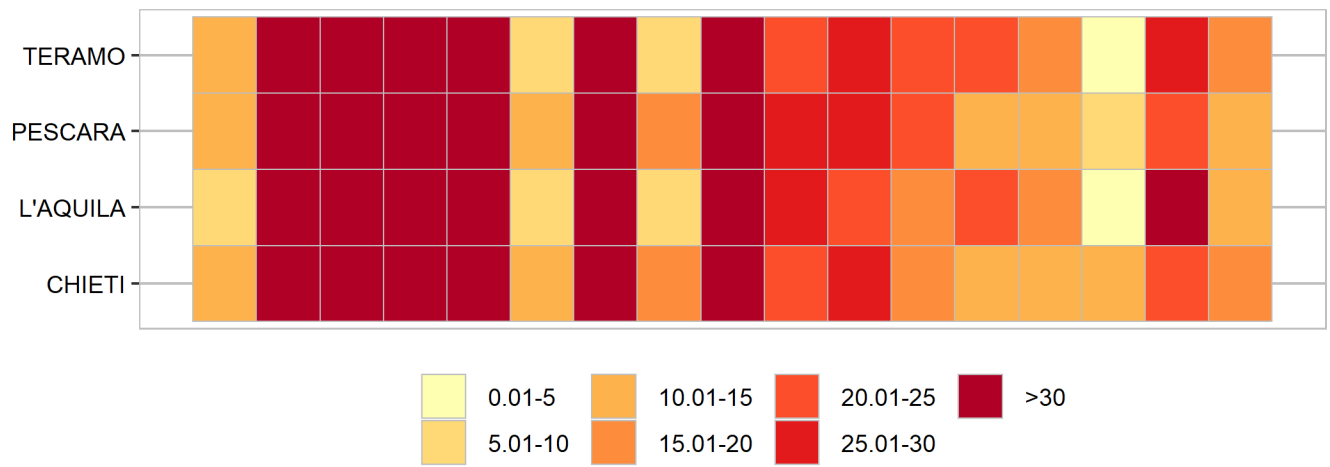


■ Data inizio sintomi (158298 casi) ■ Data prelievo/diagnosi (645131 casi)

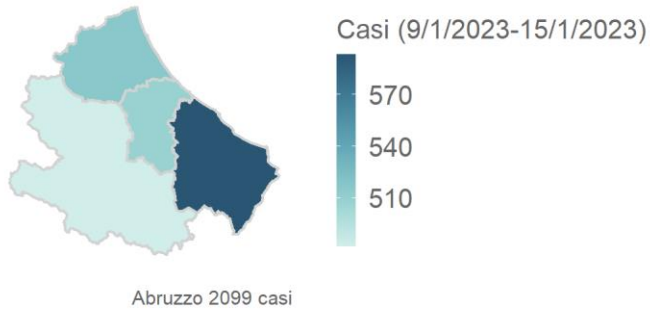
Heatmap - casi



Heatmap - incidenza per 100000



Rappresentazione dei casi di COVID-19 per provincia segnalati nel periodo di monitoraggio  
(per garantire il rispetto della privacy individuale, non sono rappresentate province in cui siano stati notificati meno di 5 casi confermati di COVID-19)  
Mappa - province (domicilio/residenza - casi con data prelievo/diagnosi: 9/1/2023-15/1/2023)



Rappresentazione dei casi di COVID-19 per provincia segnalati dall'inizio dell'epidemia  
(per garantire il rispetto della privacy individuale, non sono rappresentate province in cui siano stati notificati meno di 5 casi confermati di COVID-19)  
Mappa - province (domicilio/residenza)

