
Ministero della Salute, Istituto Superiore di Sanità
Cabina di Regia ai sensi del DM Salute 30 aprile 2020

Monitoraggio Fase 2 Report settimanale

Report 139/Sintesi

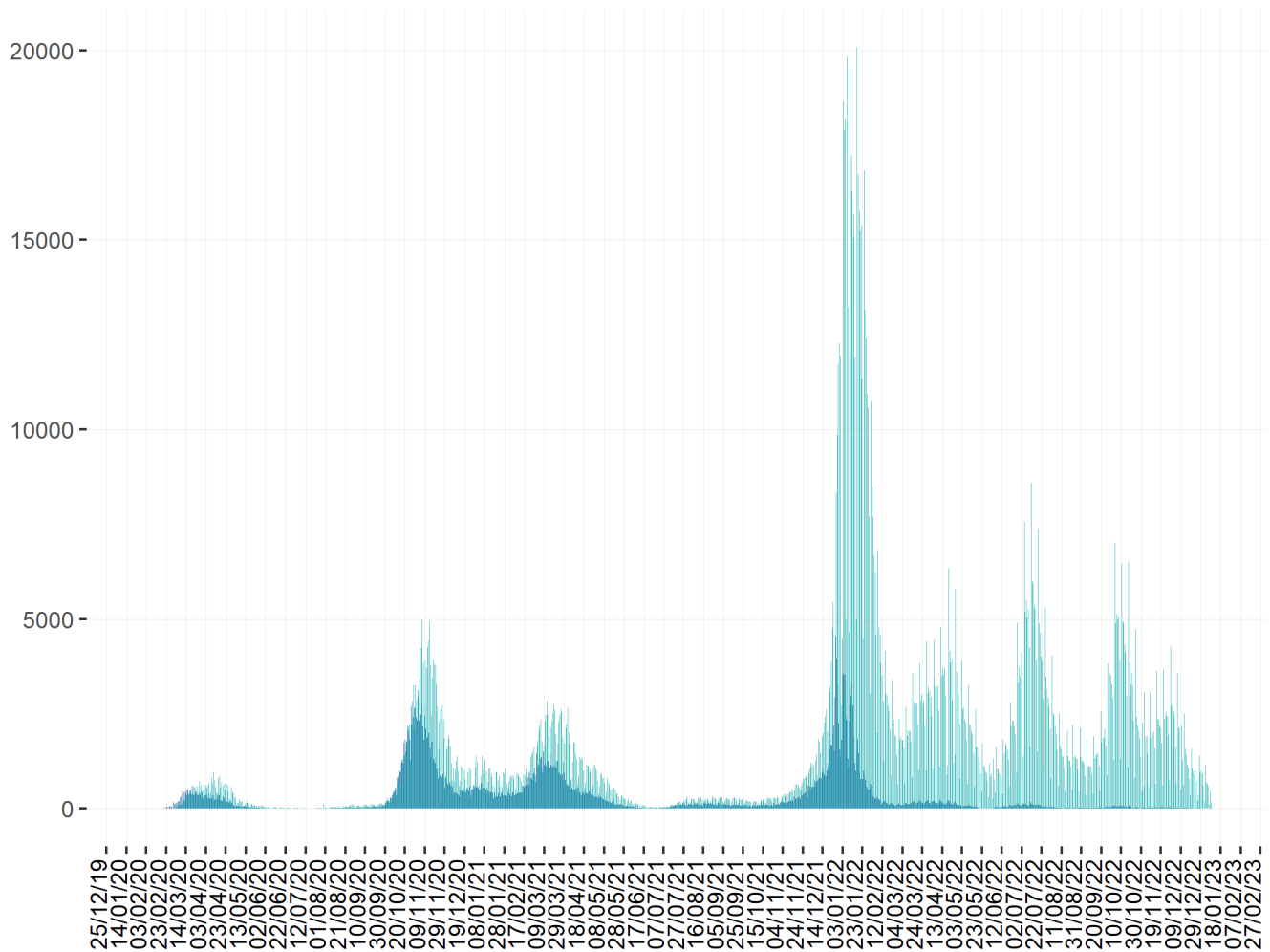
Monitoraggio Fase 2 (DM Salute 30 aprile 2020)
Dati relativi alla settimana 02/01/2023-08/01/2023
(aggiornati al 11/01/2023)

Piemonte

Aggiornamento epidemiologico

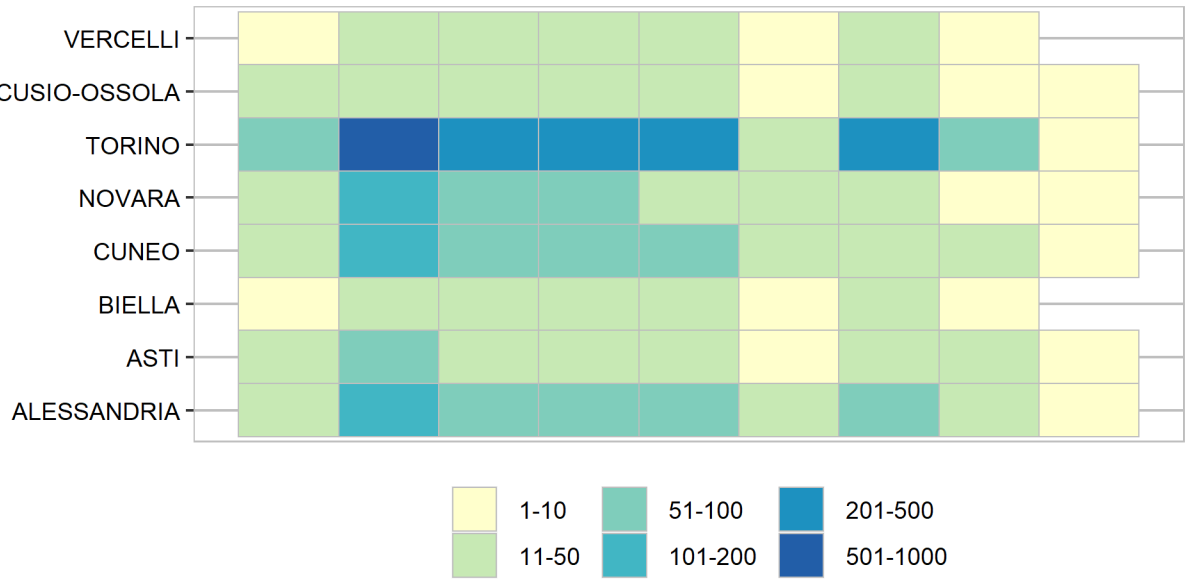
- Casi totali: 1706461 | Incidenza cumulativa: 40130.5 per 100000
- Casi con data prelievo/diagnosi nella settimana 2/1/2023-8/1/2023: 3831 | Incidenza: 90.09 per 100000
- Rt: 0.88 (CI: 0.55-1.29) [medio 14gg]

Curva epidemica

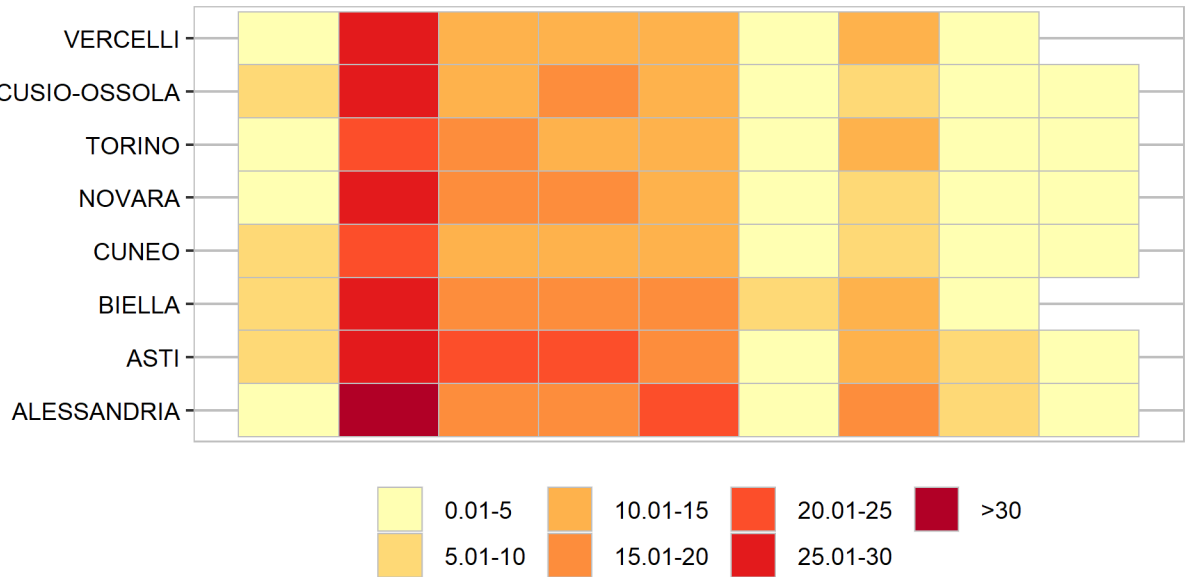


■ Data inizio sintomi (343695 casi) ■ Data prelievo/diagnosi (1706461 casi)

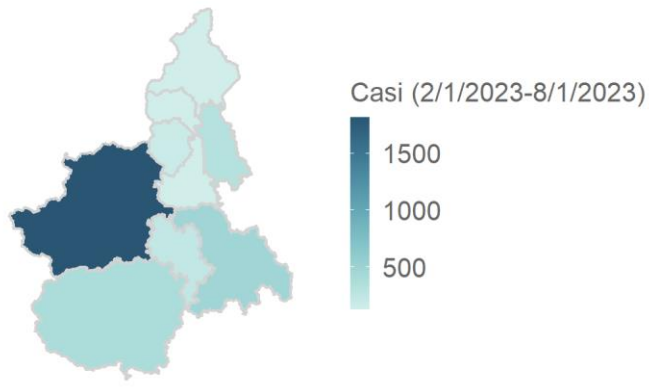
Heatmap - casi



Heatmap - incidenza per 100000

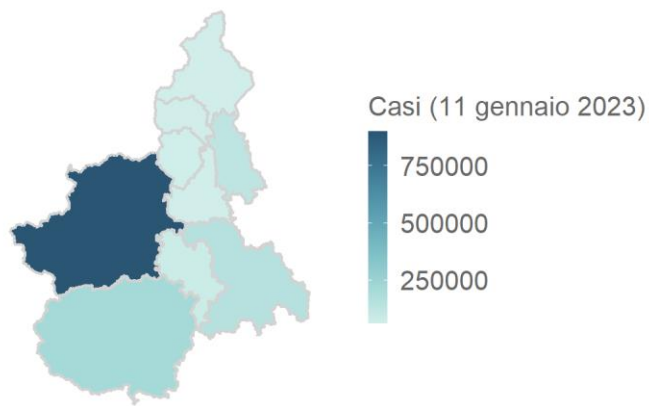


Rappresentazione dei casi di COVID-19 per provincia segnalati nel periodo di monitoraggio
(per garantire il rispetto della privacy individuale, non sono rappresentate province in cui siano stati notificati meno di 5 casi confermati di COVID-19)
Mappa - province (domicilio/residenza - casi con data prelievo/diagnosi: 2/1/2023-8/1/2023)



Piemonte 3647 casi

Rappresentazione dei casi di COVID-19 per provincia segnalati dall'inizio dell'epidemia
(per garantire il rispetto della privacy individuale, non sono rappresentate province in cui siano stati notificati meno di 5 casi confermati di COVID-19)
Mappa - province (domicilio/residenza)



Piemonte 1653322 casi