
Ministero della Salute, Istituto Superiore di Sanità
Cabina di Regia ai sensi del DM Salute 30 aprile 2020

Monitoraggio Fase 2 Report settimanale

Report 138/Sintesi

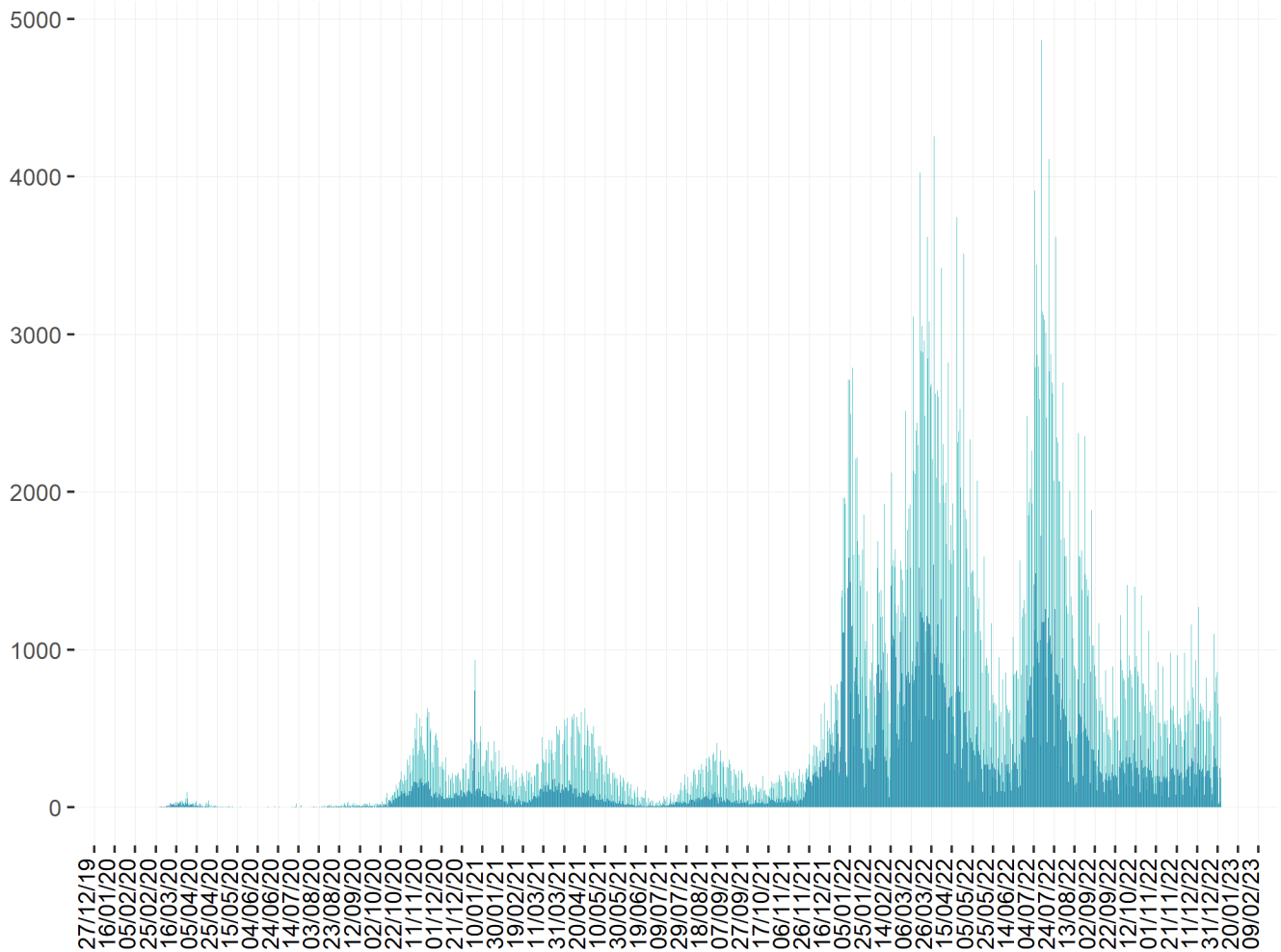
Monitoraggio Fase 2 (DM Salute 30 aprile 2020)
Dati relativi alla settimana 26/12/2022-01/01/2023
(aggiornati al 04/01/2023)

Calabria

Aggiornamento epidemiologico

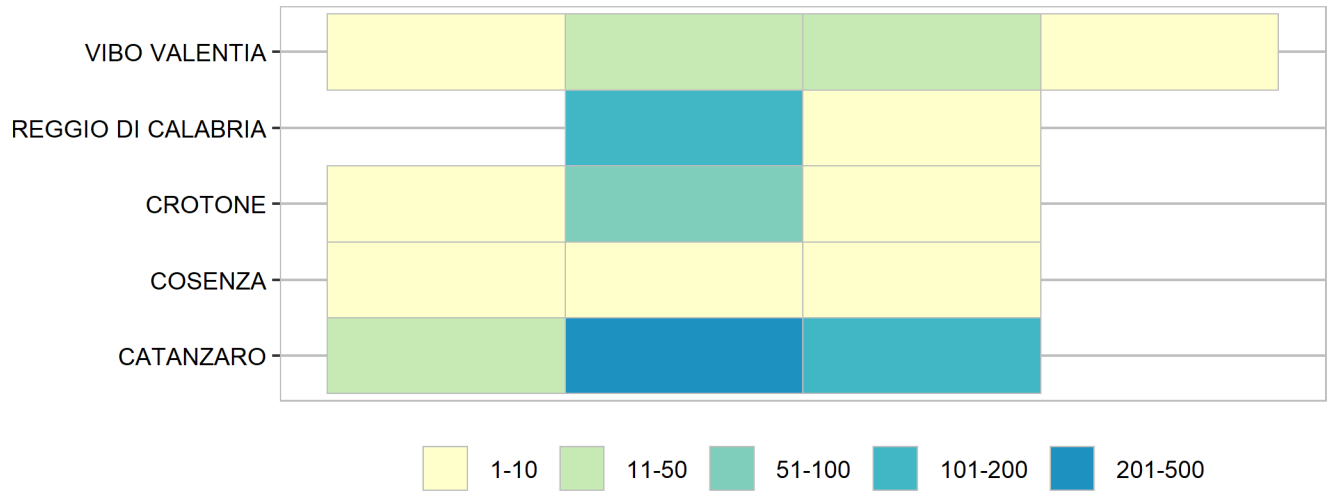
- Casi totali: 578537 | Incidenza cumulativa: 31364.06 per 100000
- Casi con data prelievo/diagnosi nella settimana 26/12/2022-1/1/2023: 4465 | Incidenza: 242.06 per 100000
- Rt: 1.01 (CI: 0.75-1.41) [medio 14gg]

Curva epidemica

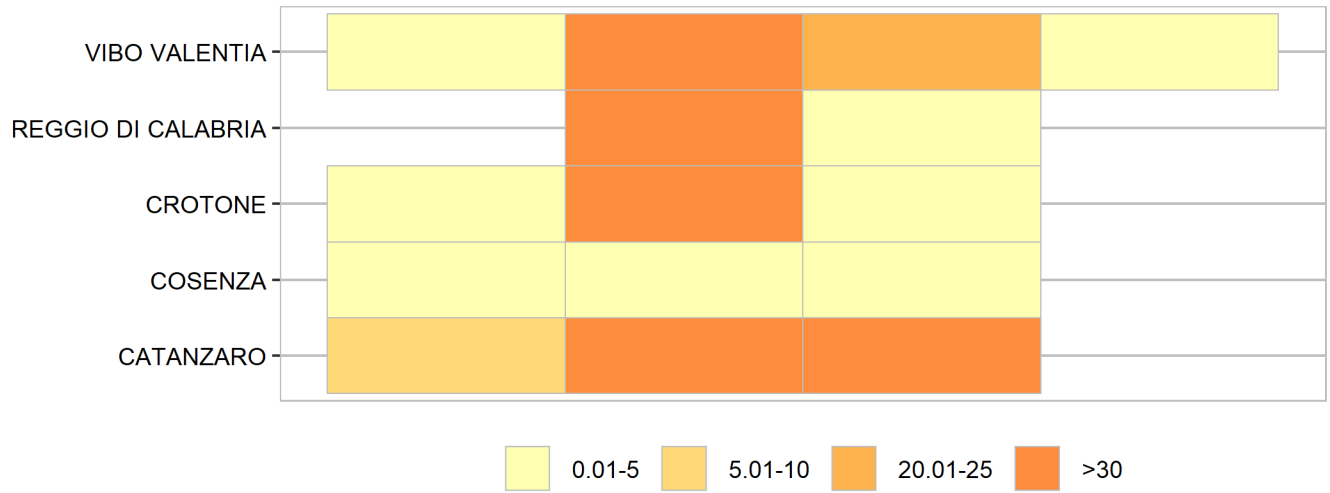


■ Data inizio sintomi (220875 casi) ■ Data prelievo/diagnosi (578537 casi)

Heatmap - casi

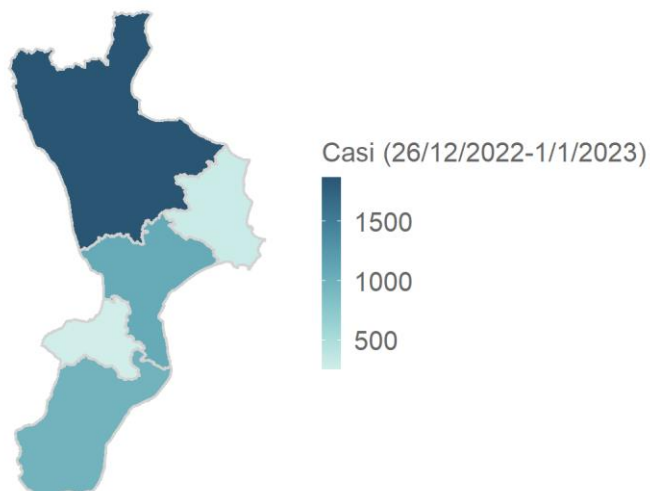


Heatmap - incidenza per 100000



Rappresentazione dei casi di COVID-19 per provincia segnalati nel periodo di monitoraggio
(per garantire il rispetto della privacy individuale, non sono rappresentate province in cui siano stati notificati meno di 5 casi confermati di COVID-19)

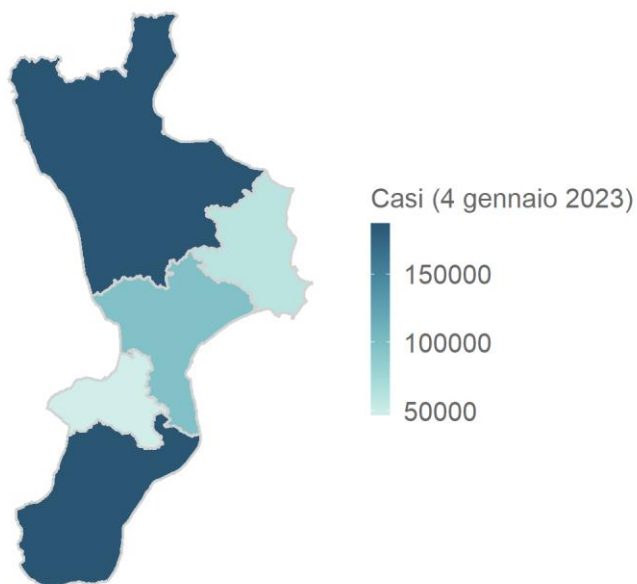
Mappa - province (domicilio/residenza - casi con data prelievo/diagnosi: 26/12/2022-1/1/2023)



Calabria 4452 casi

Rappresentazione dei casi di COVID-19 per provincia segnalati dall'inizio dell'epidemia
(per garantire il rispetto della privacy individuale, non sono rappresentate province in cui siano stati notificati meno di 5 casi confermati di COVID-19)

Mappa - province (domicilio/residenza)



Calabria 575544 casi