

---

Ministero della Salute, Istituto Superiore di Sanità  
Cabina di Regia ai sensi del DM Salute 30 aprile 2020

---

# Monitoraggio Fase 2 Report settimanale

Report 138/Sintesi

---

Monitoraggio Fase 2 (DM Salute 30 aprile 2020)  
Dati relativi alla settimana 26/12/2022-01/01/2023  
(aggiornati al 04/01/2023)

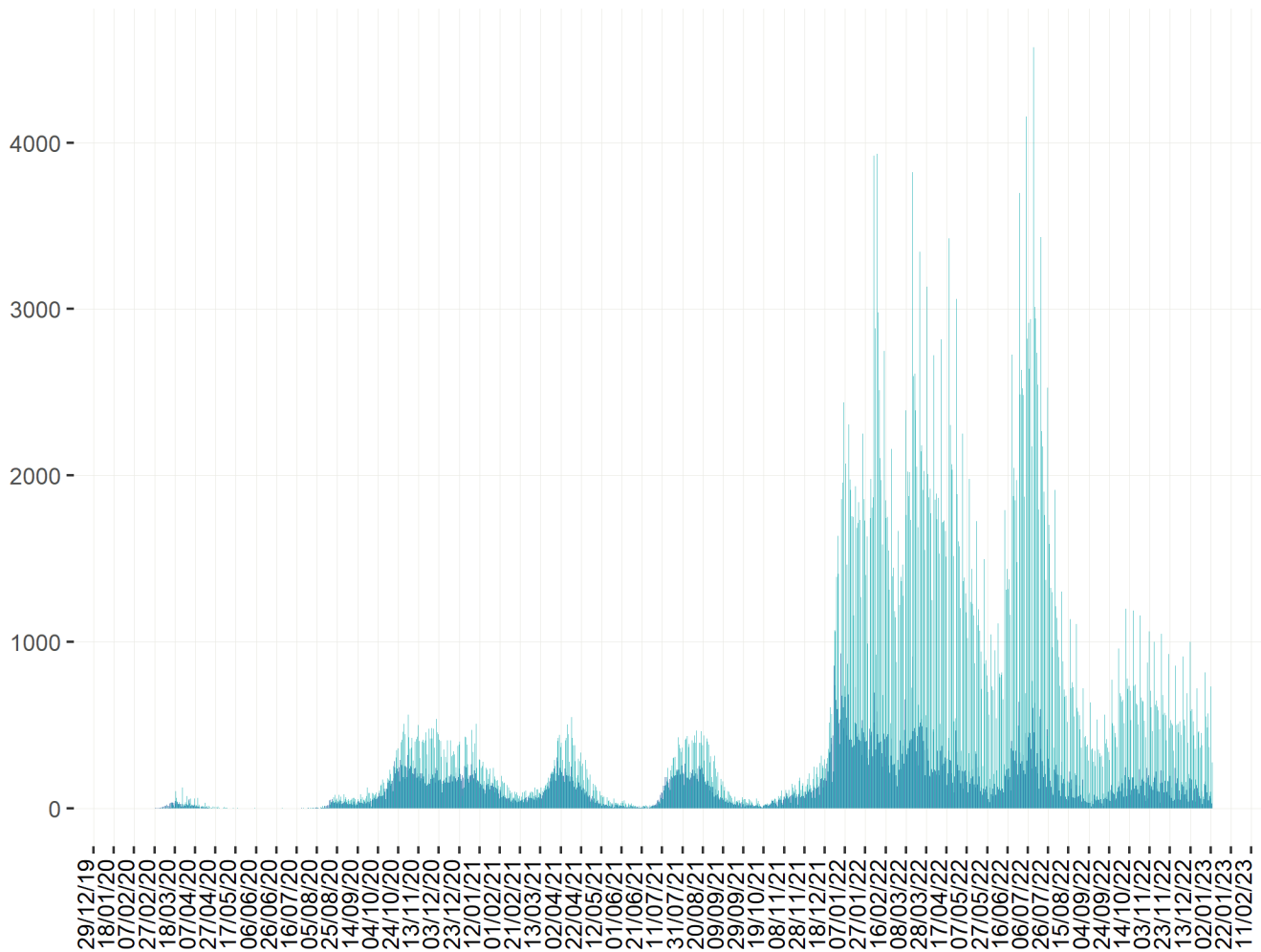
---

# Sardegna

## Aggiornamento epidemiologico

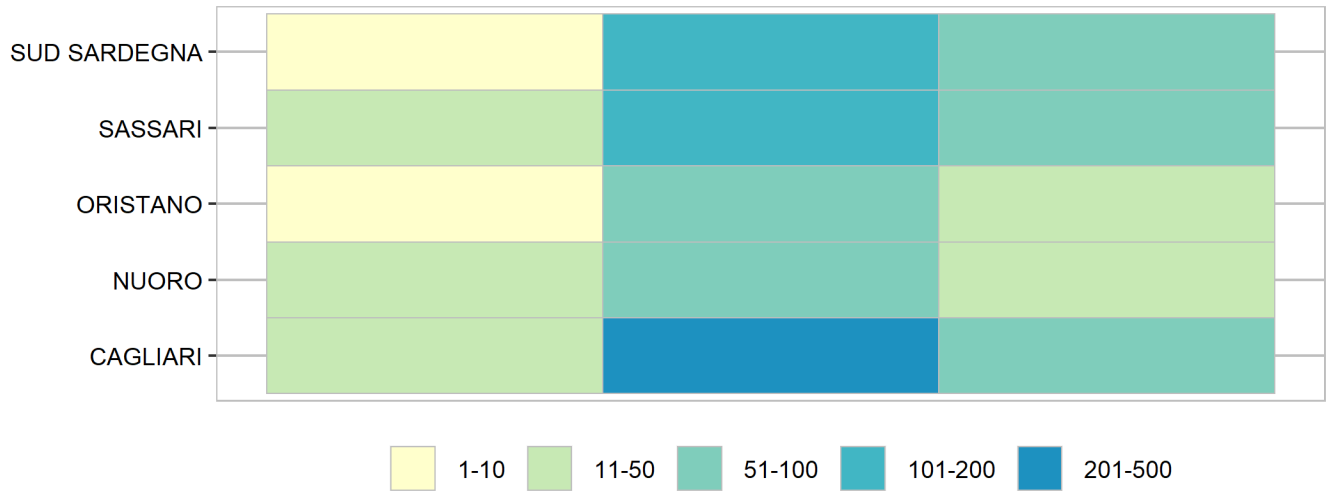
- Casi totali: 518024 | Incidenza cumulativa: 32803.33 per 100000
- Casi con data prelievo/diagnosi nella settimana 26/12/2022-1/1/2023: 3042 | Incidenza: 192.63 per 100000
- Rt: 0.99 (CI: 0.74-1.19) [medio 14gg]

Curva epidemica

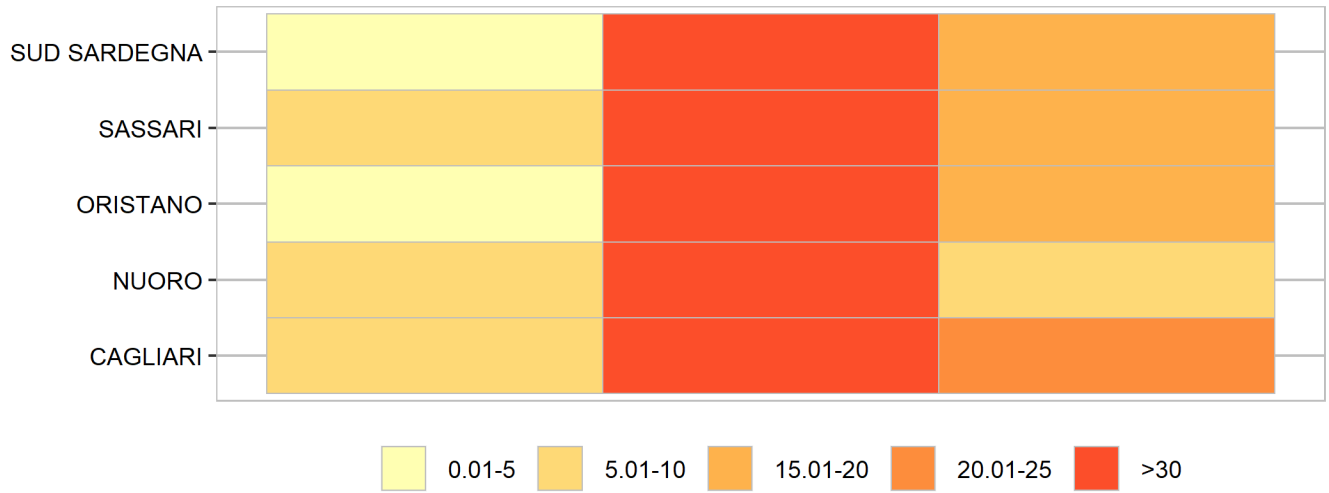


■ Data inizio sintomi (141373 casi) ■ Data prelievo/diagnosi (518024 casi)

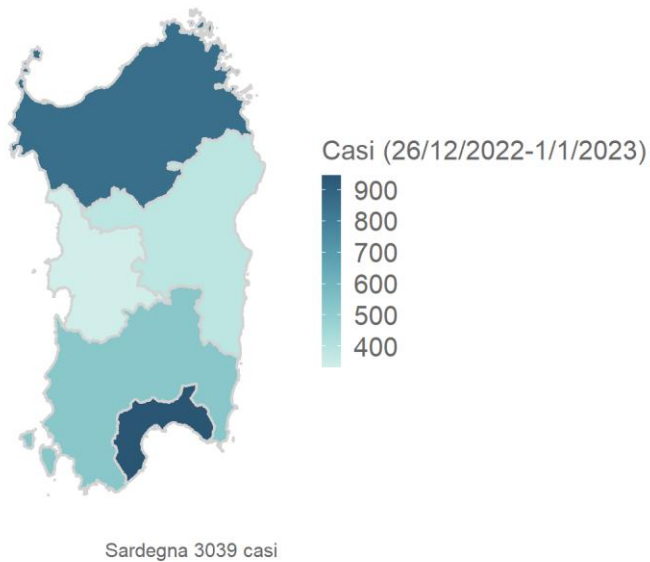
Heatmap - casi



Heatmap - incidenza per 100000



Rappresentazione dei casi di COVID-19 per provincia segnalati nel periodo di monitoraggio  
(per garantire il rispetto della privacy individuale, non sono rappresentate province in cui siano stati notificati meno di 5 casi confermati di COVID-19)  
Mappa - province (domicilio/residenza - casi con data prelievo/diagnosi: 26/12/2022-1/1/2023)



Rappresentazione dei casi di COVID-19 per provincia segnalati dall'inizio dell'epidemia  
(per garantire il rispetto della privacy individuale, non sono rappresentate province in cui siano stati notificati meno di 5 casi confermati di COVID-19)  
Mappa - province (domicilio/residenza)

