
Ministero della Salute, Istituto Superiore di Sanità
Cabina di Regia ai sensi del DM Salute 30 aprile 2020

Monitoraggio Fase 2 Report settimanale

Report 138/Sintesi

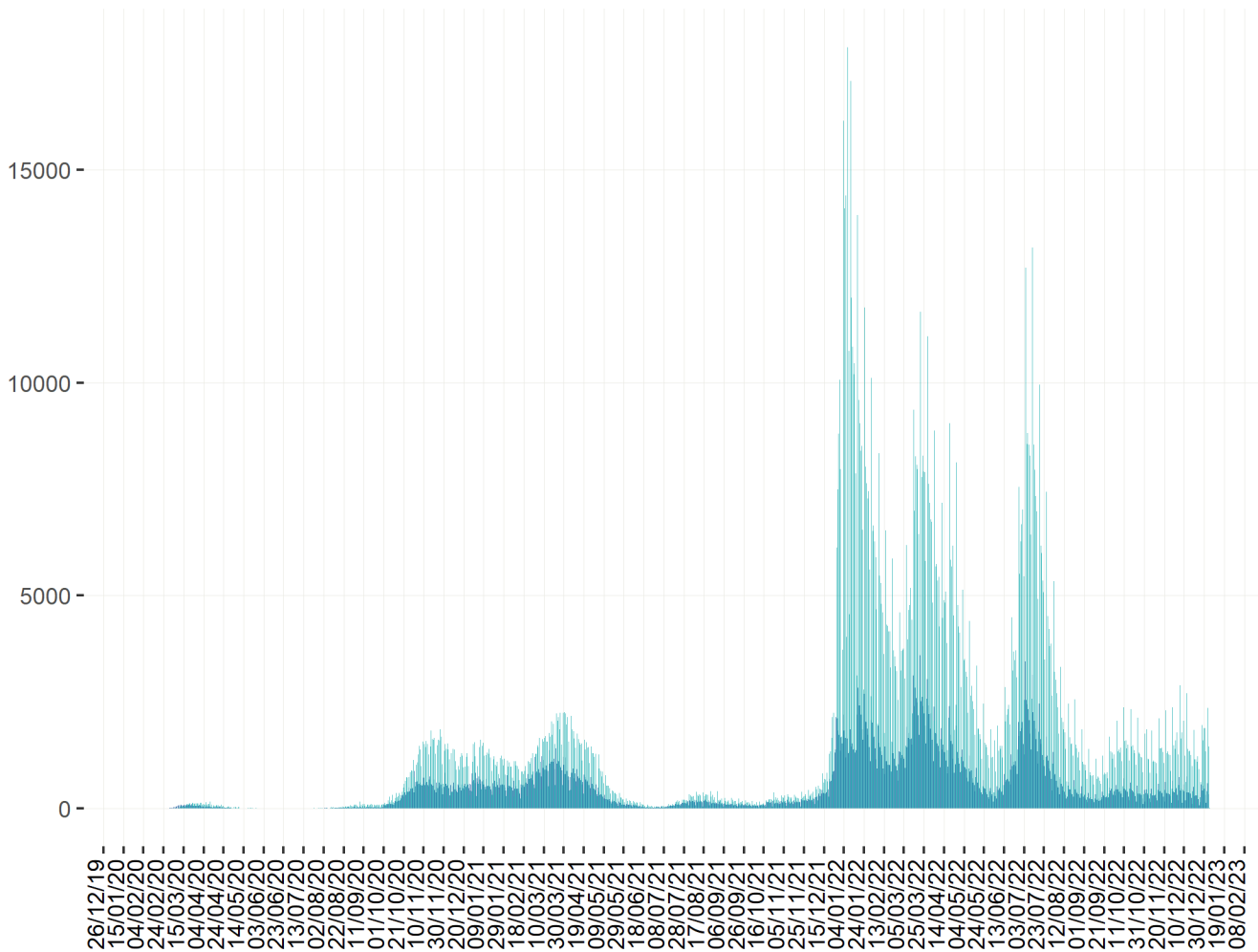
Monitoraggio Fase 2 (DM Salute 30 aprile 2020)
Dati relativi alla settimana 26/12/2022-01/01/2023
(aggiornati al 04/01/2023)

Puglia

Aggiornamento epidemiologico

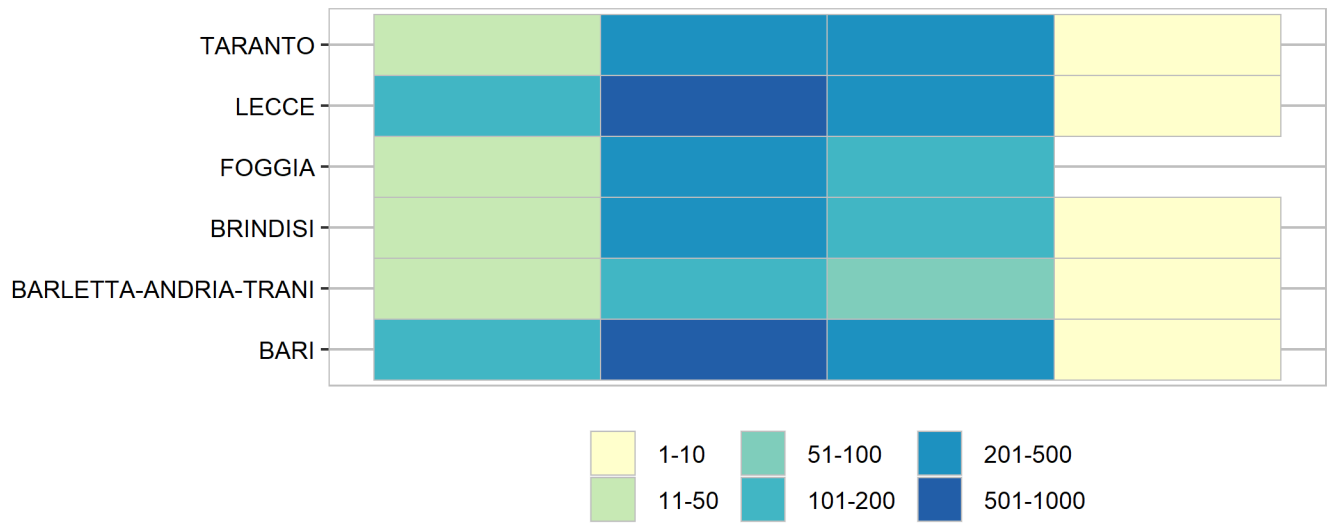
- Casi totali: 1603437 | Incidenza cumulativa: 40985.91 per 100000
- Casi con data prelievo/diagnosi nella settimana 26/12/2022-1/1/2023: 9712 | Incidenza: 248.25 per 100000
- Rt: 0.89 (CI: 0.7-1.11) [medio 14gg]

Curva epidemica

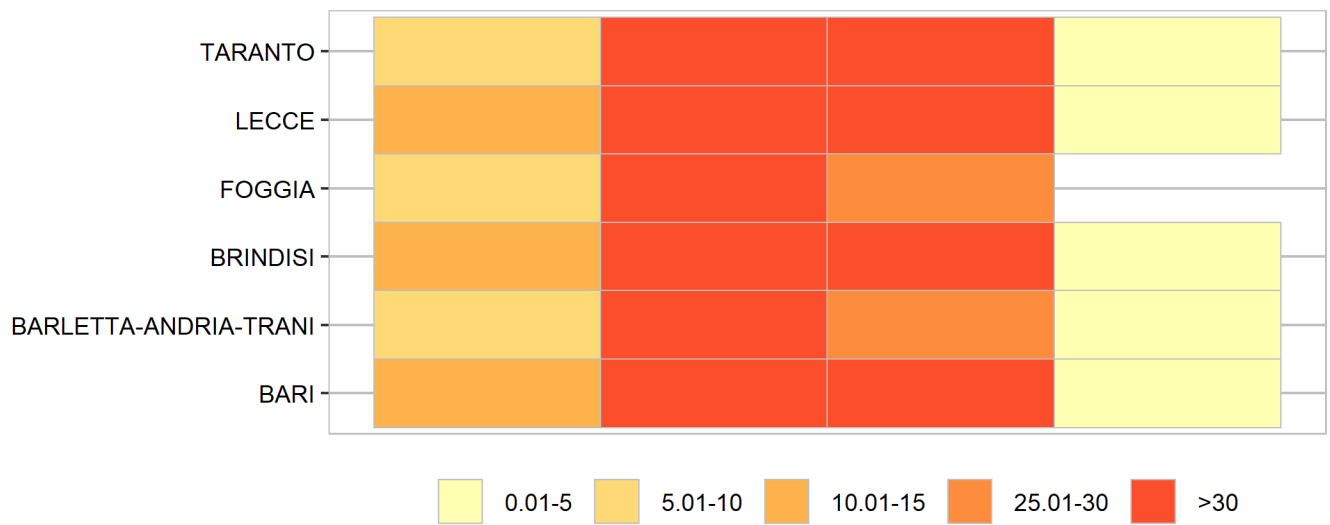


■ Data inizio sintomi (526541 casi) ■ Data prelievo/diagnosi (1603437 casi)

Heatmap - casi

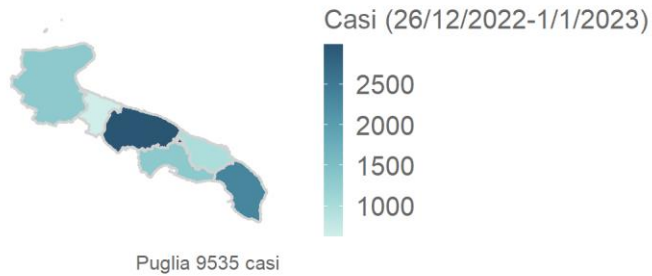


Heatmap - incidenza per 100000



Rappresentazione dei casi di COVID-19 per provincia segnalati nel periodo di monitoraggio
(per garantire il rispetto della privacy individuale, non sono rappresentate province in cui siano stati notificati meno di 5 casi confermati di COVID-19)

Mappa - province (domicilio/residenza - casi con data prelievo/diagnosi: 26/12/2022-1/1/2023)



Rappresentazione dei casi di COVID-19 per provincia segnalati dall'inizio dell'epidemia
(per garantire il rispetto della privacy individuale, non sono rappresentate province in cui siano stati notificati meno di 5 casi confermati di COVID-19)

Mappa - province (domicilio/residenza)

