
Ministero della Salute, Istituto Superiore di Sanità
Cabina di Regia ai sensi del DM Salute 30 aprile 2020

Monitoraggio Fase 2 Report settimanale

Report 137/Sintesi

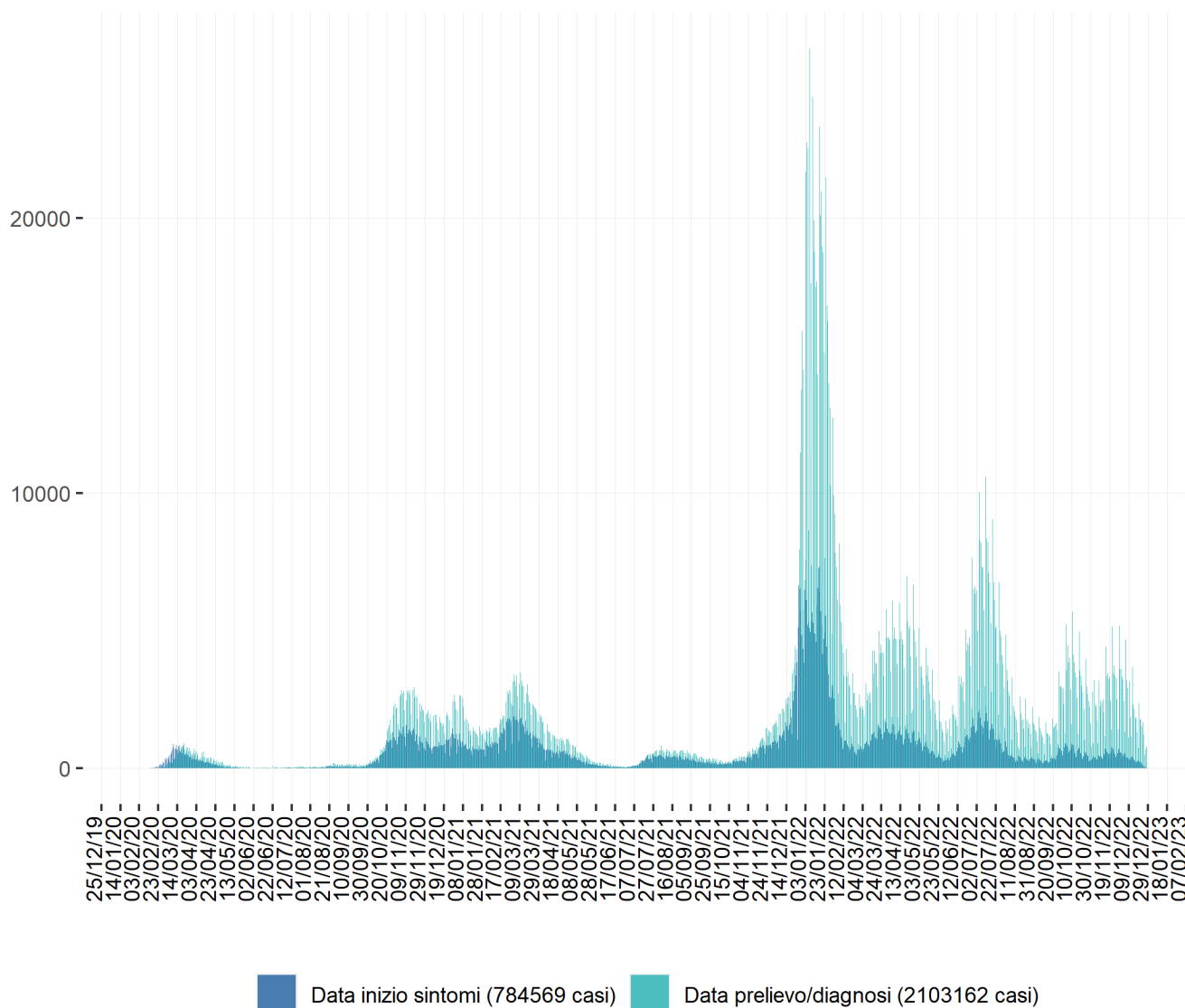
Monitoraggio Fase 2 (DM Salute 30 aprile 2020)
Dati relativi alla settimana 19/12/2022-25/12/2022
(aggiornati al 28/12/2022)

Emilia-Romagna

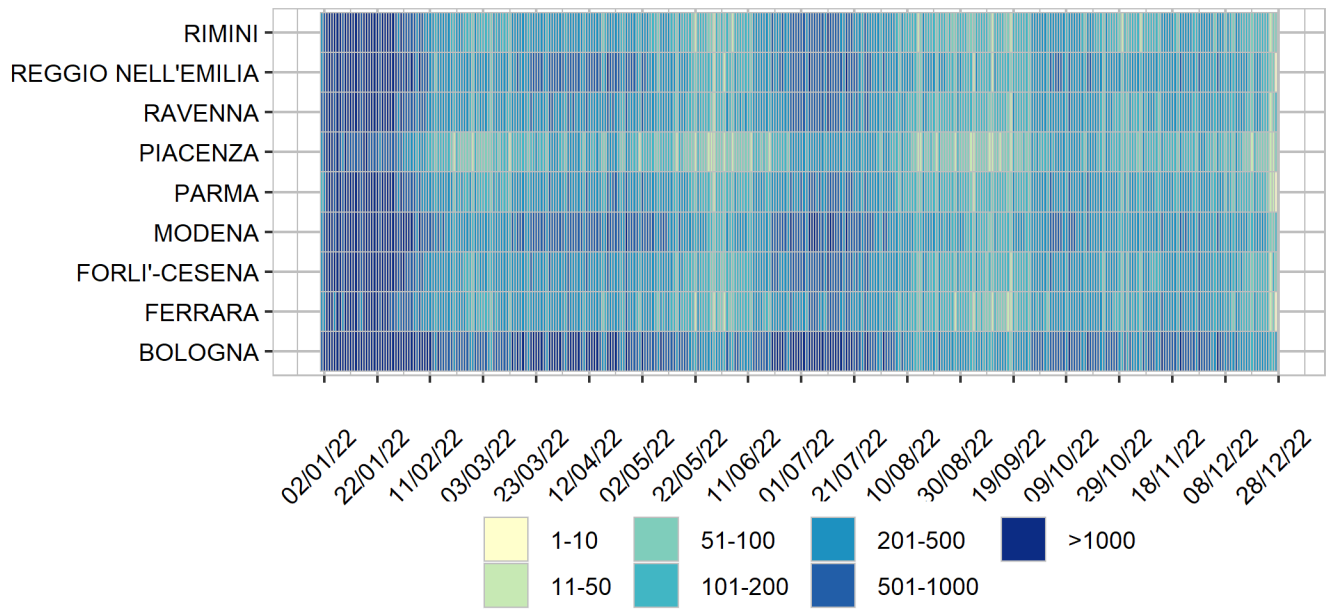
Aggiornamento epidemiologico

- Casi totali: 2103162 | Incidenza cumulativa: 47455.99 per 100000
- Casi con data prelievo/diagnosi nella settimana 19/12/2022-25/12/2022: 10796 | Incidenza: 243.6 per 100000
- Rt: 0.79 (CI: 0.73-0.9) [medio 14gg]

Curva epidemica



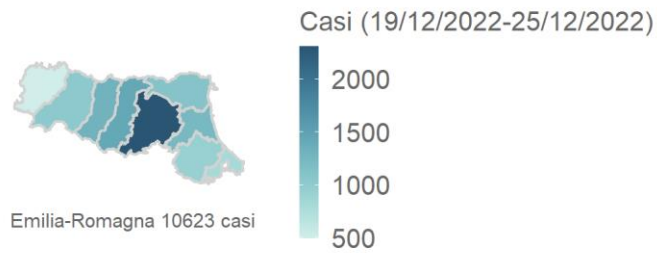
Heatmap - casi



Heatmap - incidenza per 100000



Rappresentazione dei casi di COVID-19 per provincia segnalati nel periodo di monitoraggio
(per garantire il rispetto della privacy individuale, non sono rappresentate province in cui siano stati notificati meno di 5 casi confermati di COVID-19)
Mappa - province (domicilio/residenza - casi con data prelievo/diagnosi: 19/12/2022-25/12/2022)



Rappresentazione dei casi di COVID-19 per provincia segnalati dall'inizio dell'epidemia
(per garantire il rispetto della privacy individuale, non sono rappresentate province in cui siano stati notificati meno di 5 casi confermati di COVID-19)
Mappa - province (domicilio/residenza)

