

---

Ministero della Salute, Istituto Superiore di Sanità  
Cabina di Regia ai sensi del DM Salute 30 aprile 2020

---

# Monitoraggio Fase 2 Report settimanale

Report 134/Sintesi

---

Monitoraggio Fase 2 (DM Salute 30 aprile 2020)  
Dati relativi alla settimana 28/11/2022-04/12/2022  
(aggiornati al 06/12/2022)

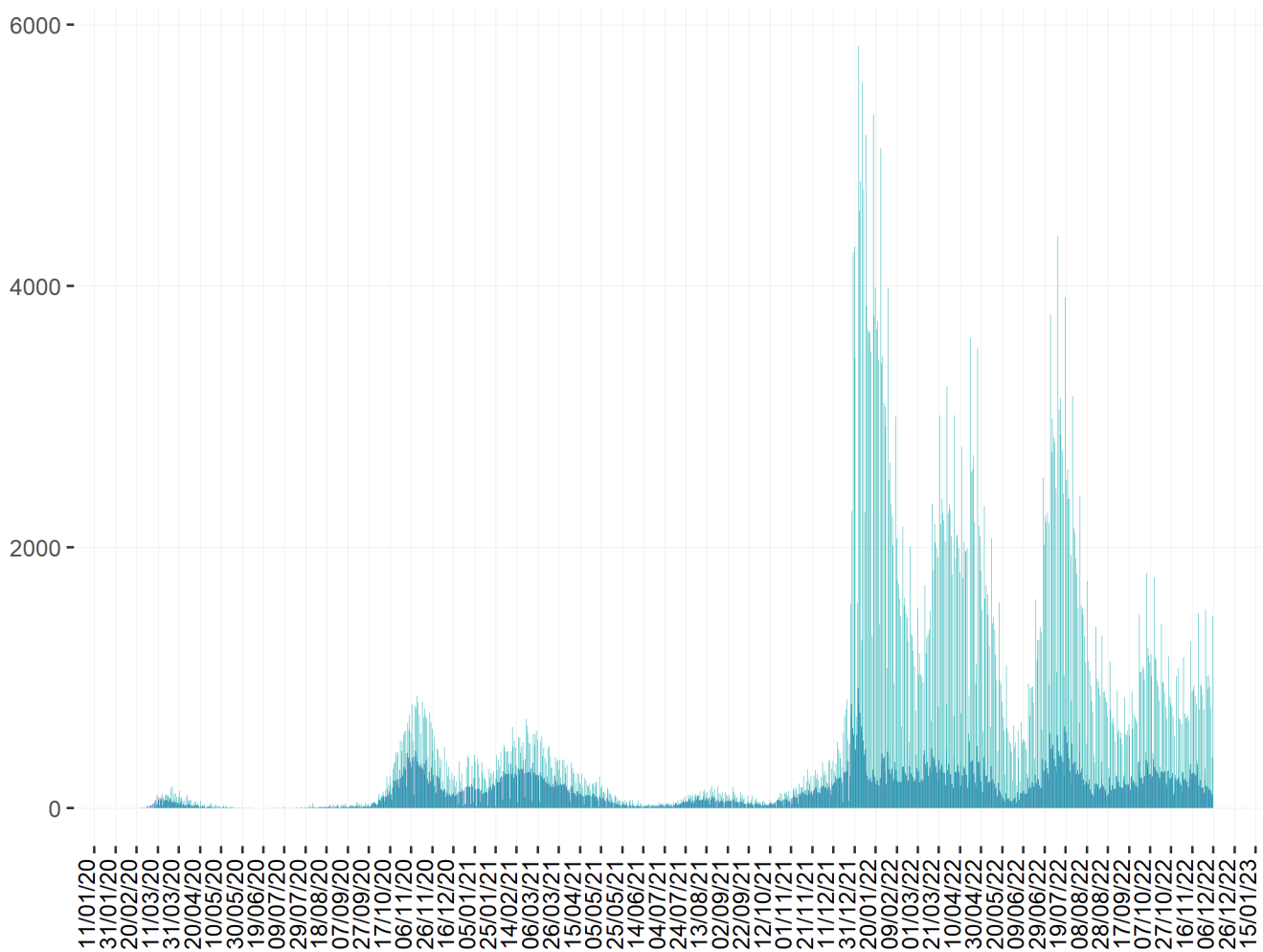
---

# Abruzzo

## Aggiornamento epidemiologico

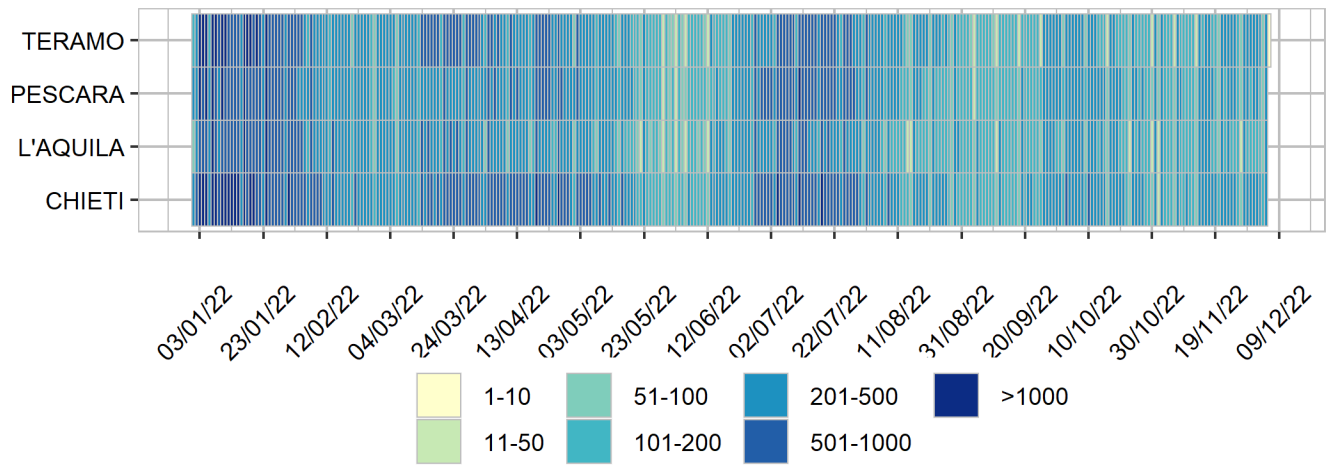
- Casi totali: 618260 | Incidenza cumulativa: 48542 per 100000
- Casi con data prelievo/diagnosi nella settimana 28/11/2022-4/12/2022: 6542 | Incidenza: 513.64 per 100000
- Rt: 1.05 (CI: 0.77-1.3) [medio 14gg]

Curva epidemica

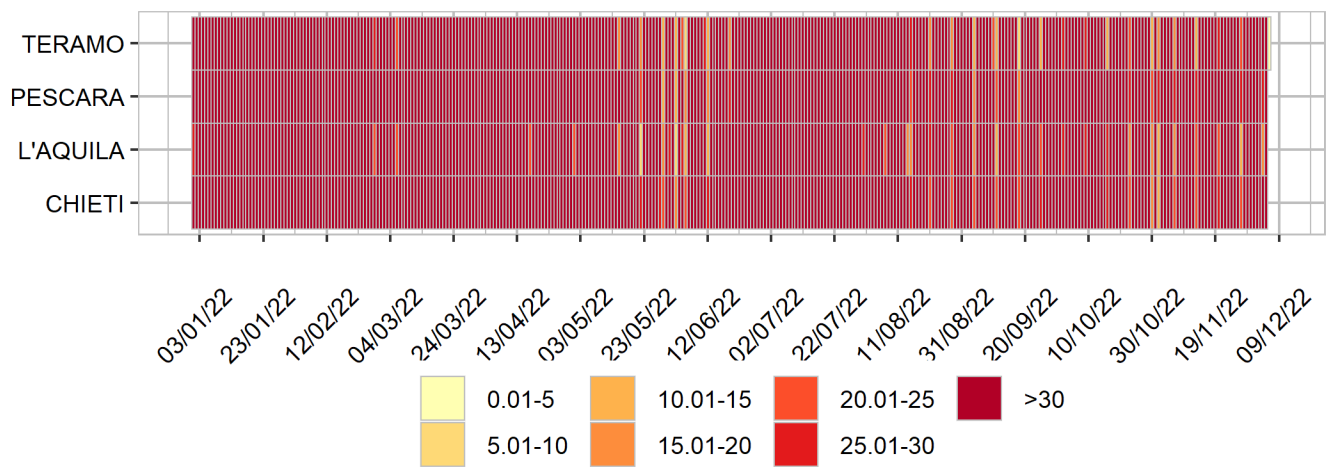


■ Data inizio sintomi (149644 casi) ■ Data prelievo/diagnosi (618260 casi)

Heatmap - casi

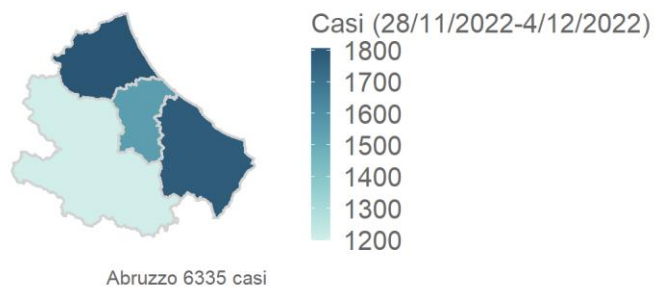


Heatmap - incidenza per 100000



Rappresentazione dei casi di COVID-19 per provincia segnalati nel periodo di monitoraggio  
(per garantire il rispetto della privacy individuale, non sono rappresentate province in cui siano stati notificati meno di 5 casi confermati di COVID-19)

Mappa - province (domicilio/residenza - casi con data prelievo/diagnosi: 28/11/2022-4/12/2022)



Rappresentazione dei casi di COVID-19 per provincia segnalati dall'inizio dell'epidemia  
(per garantire il rispetto della privacy individuale, non sono rappresentate province in cui siano stati notificati meno di 5 casi confermati di COVID-19)

Mappa - province (domicilio/residenza)

