

---

Ministero della Salute, Istituto Superiore di Sanità  
Cabina di Regia ai sensi del DM Salute 30 aprile 2020

---

# Monitoraggio Fase 2 Report settimanale

Report 124/Sintesi

---

Monitoraggio Fase 2 (DM Salute 30 aprile 2020)  
Dati relativi alla settimana 19/09/2022-25/09/2022  
(aggiornati al 28/09/2022)

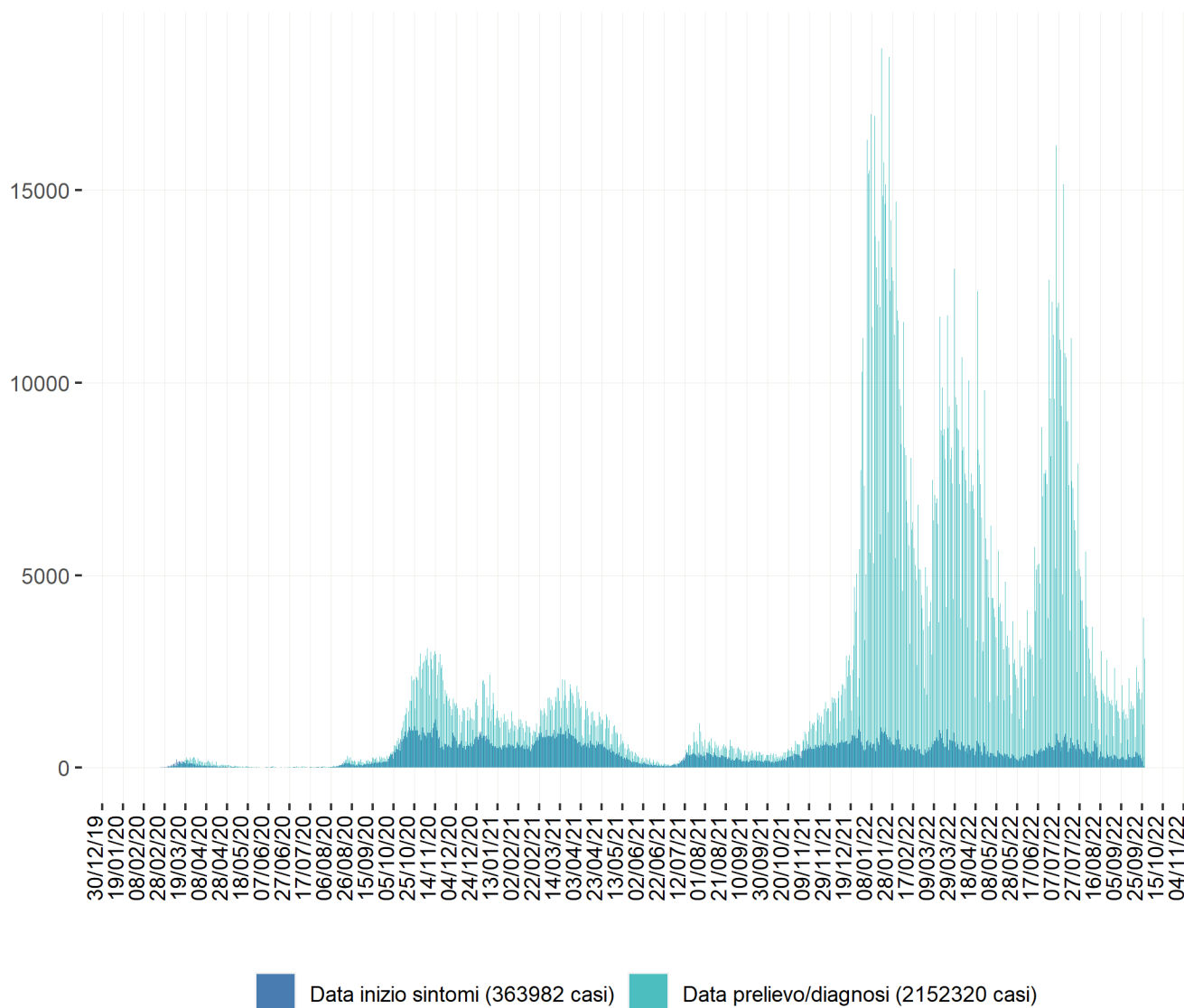
---

# Lazio

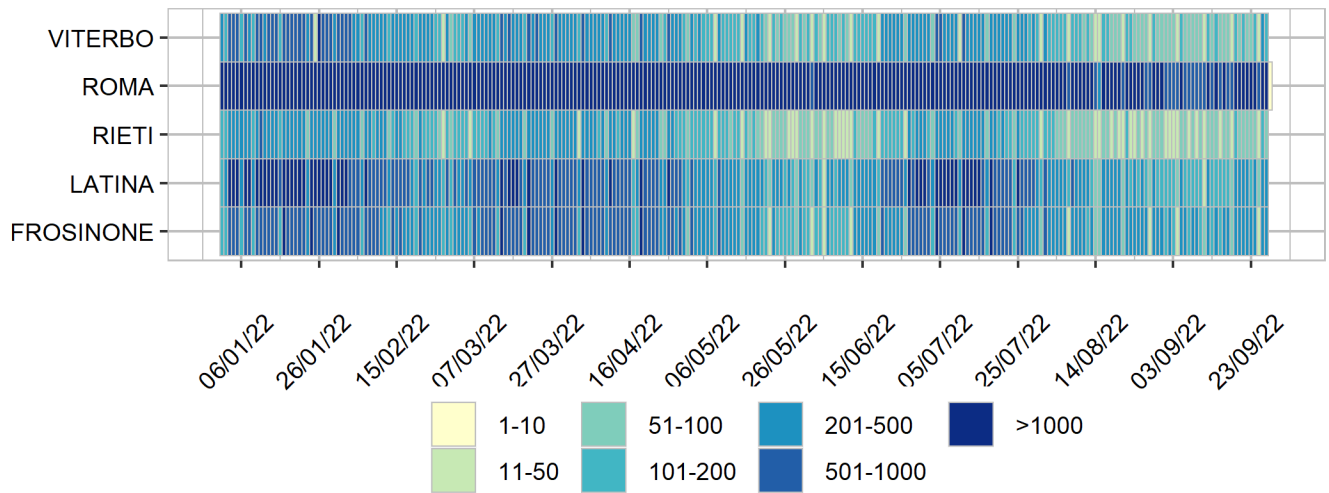
## Aggiornamento epidemiologico

- Casi totali: 2152320 | Incidenza cumulativa: 37659.64 per 100000
- Casi con data prelievo/diagnosi nella settimana 19/9/2022-25/9/2022: 13654 | Incidenza: 238.91 per 100000
- Rt: 1.02 (CI: 0.8-1.41) [medio 14gg]

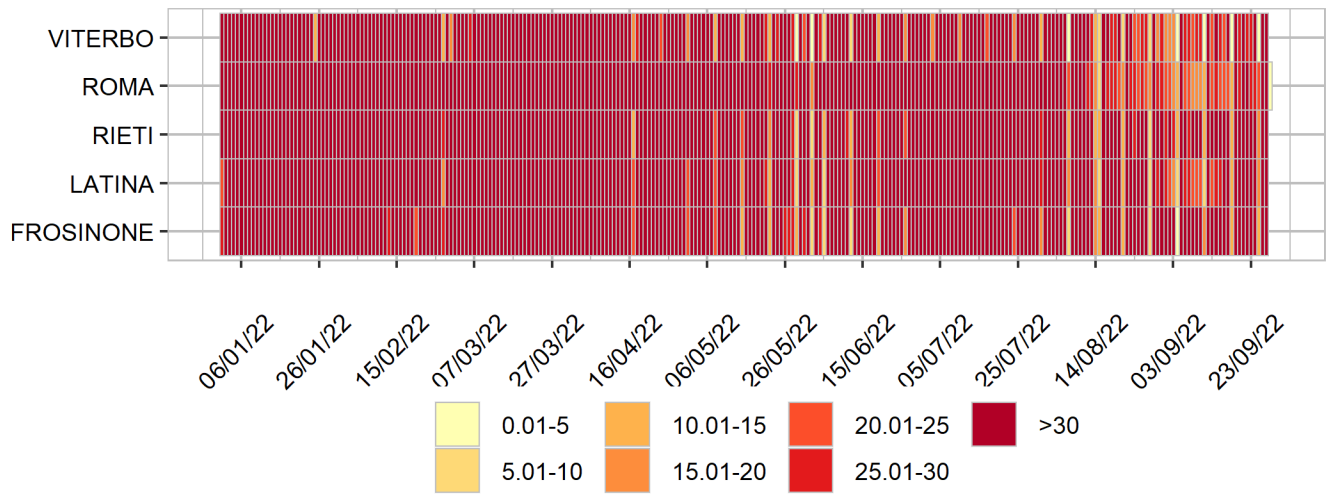
Curva epidemica



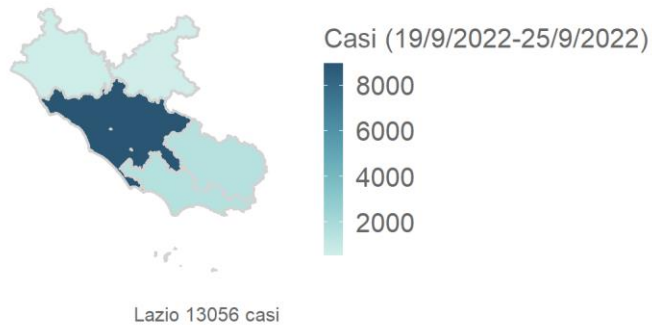
Heatmap - casi



Heatmap - incidenza per 100000



Rappresentazione dei casi di COVID-19 per provincia segnalati nel periodo di monitoraggio  
(per garantire il rispetto della privacy individuale, non sono rappresentate province in cui siano stati notificati meno di 5 casi confermati di COVID-19)  
Mappa - province (domicilio/residenza - casi con data prelievo/diagnosi: 19/9/2022-25/9/2022)



Rappresentazione dei casi di COVID-19 per provincia segnalati dall'inizio dell'epidemia  
(per garantire il rispetto della privacy individuale, non sono rappresentate province in cui siano stati notificati meno di 5 casi confermati di COVID-19)  
Mappa - province (domicilio/residenza)

