
Ministero della Salute, Istituto Superiore di Sanità
Cabina di Regia ai sensi del DM Salute 30 aprile 2020

Monitoraggio Fase 2 Report settimanale

Report 103/Sintesi

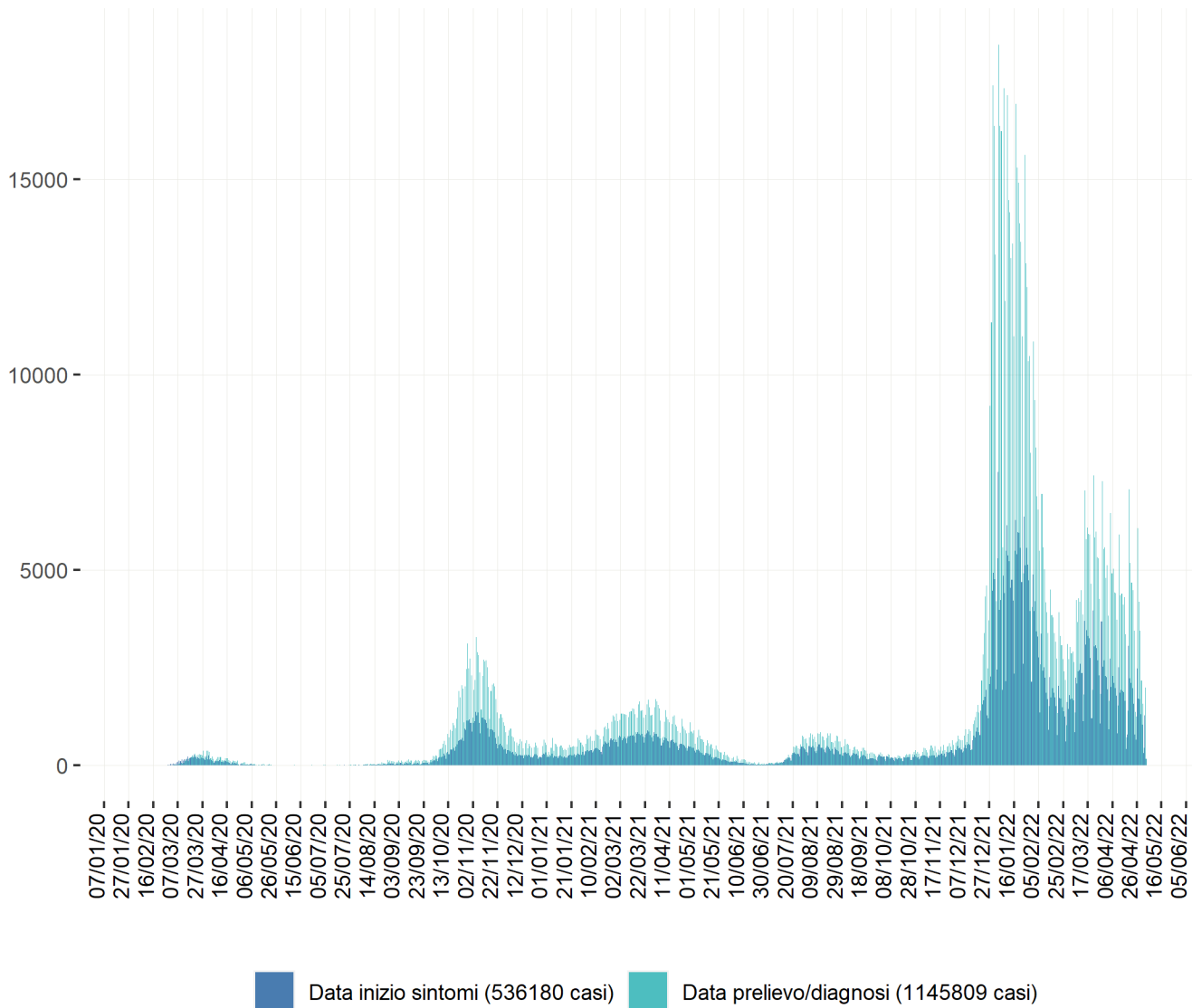
Monitoraggio Fase 2 (DM Salute 30 aprile 2020)
Dati relativi alla settimana 25/04/2022-01/05/2022
(aggiornati al 04/05/2022)

Toscana

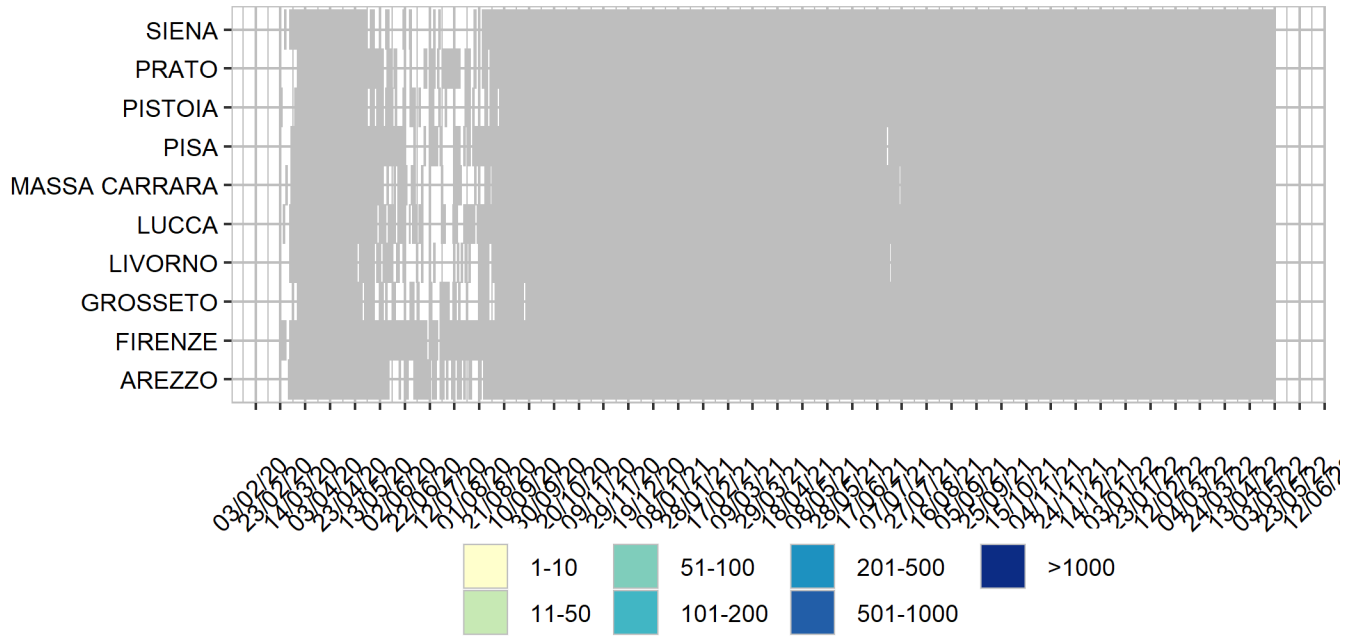
Aggiornamento epidemiologico

- Casi totali: 1145812 | Incidenza cumulativa: 31235.22 per 100000
- Casi con data prelievo/diagnosi nella settimana 25/4/2022-1/5/2022: 19126 | Incidenza: 521.38 per 100000
- Rt: 0.95 (CI: 0.75-1.1) [medio 14gg]

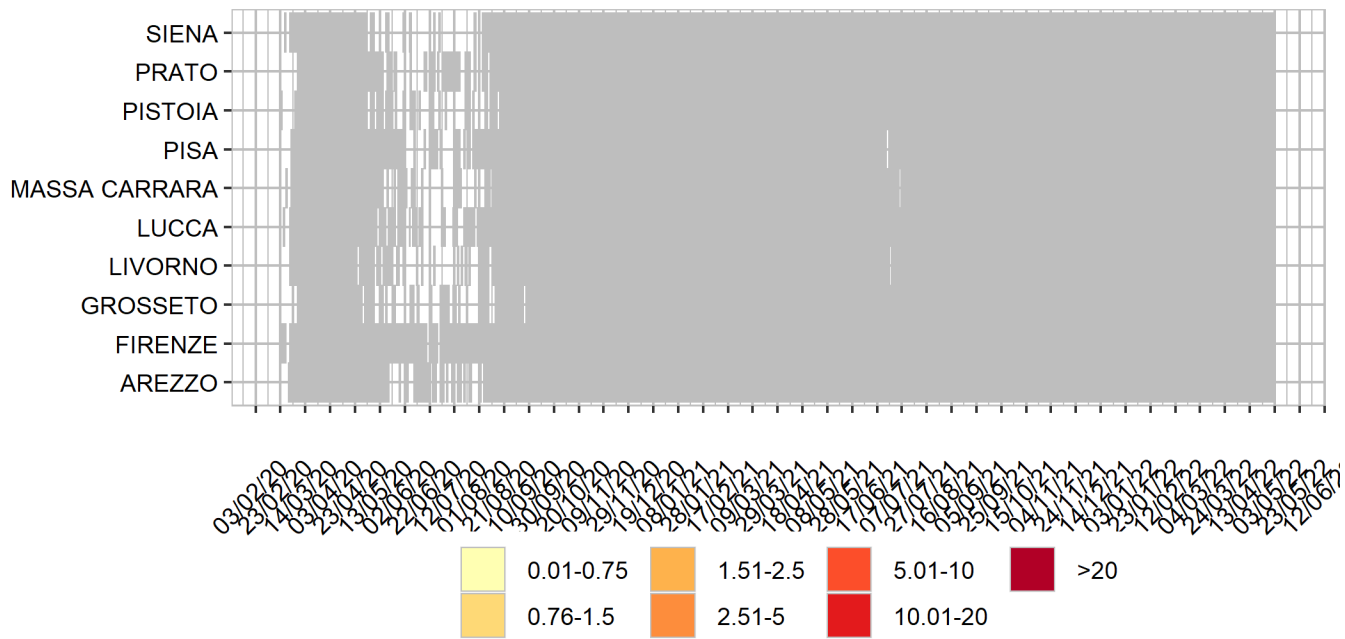
Curva epidemica



Heatmap - casi

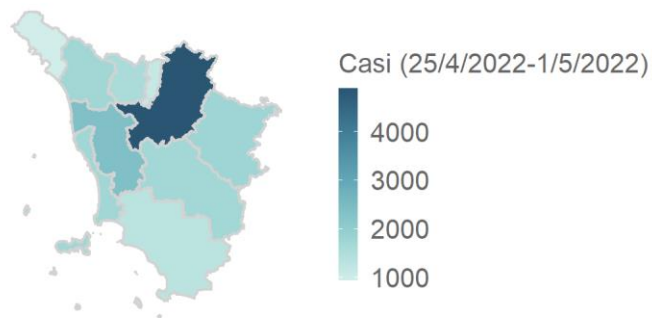


Heatmap - incidenza per 100000



Rappresentazione dei casi di COVID-19 per provincia segnalati nel periodo di monitoraggio
(per garantire il rispetto della privacy individuale, non sono rappresentate province in cui siano stati notificati meno di 5 casi confermati di COVID-19)

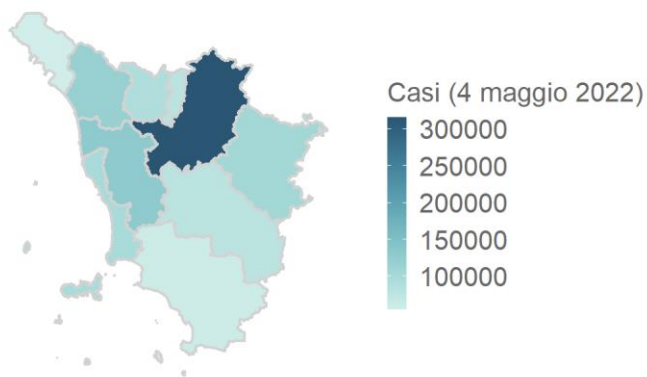
Mappa - province (domicilio/residenza - casi con data prelievo/diagnosi: 25/4/2022-1/5/2022)



Toscana 18965 casi

Rappresentazione dei casi di COVID-19 per provincia segnalati dall'inizio dell'epidemia
(per garantire il rispetto della privacy individuale, non sono rappresentate province in cui siano stati notificati meno di 5 casi confermati di COVID-19)

Mappa - province (domicilio/residenza)



Toscana 1125794 casi