

---

Ministero della Salute, Istituto Superiore di Sanità  
Cabina di Regia ai sensi del DM Salute 30 aprile 2020

---

# Monitoraggio Fase 2 Report settimanale

Report 91/Sintesi

---

Monitoraggio Fase 2 (DM Salute 30 aprile 2020)  
Dati relativi alla settimana 31/01/2021-06/02/2022  
(aggiornati al 09/02/2022)

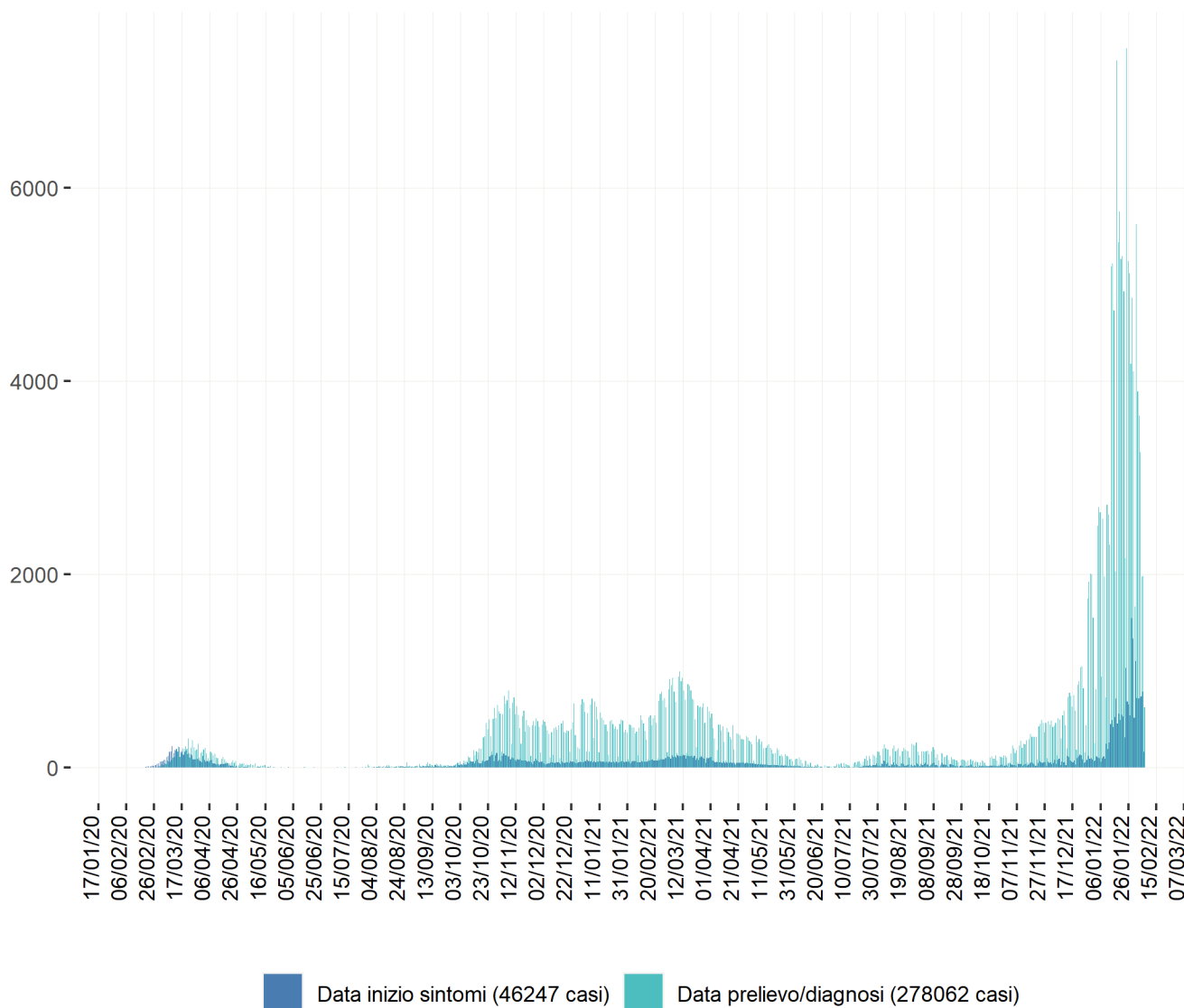
---

# Marche

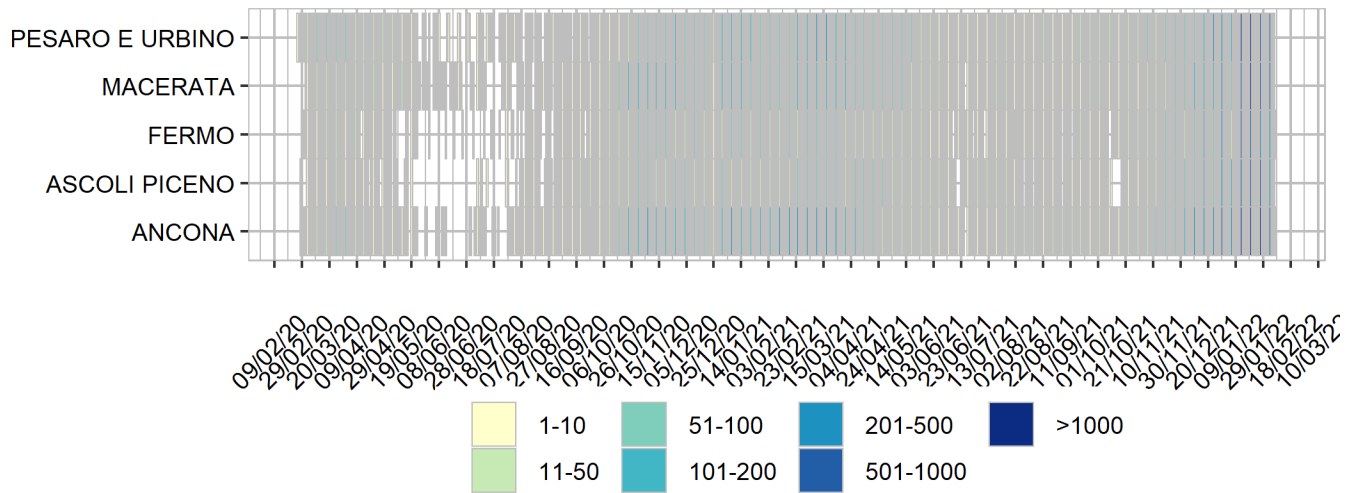
## Aggiornamento epidemiologico

- Casi totali: 278068 | Incidenza cumulativa: 18520.51 per 100000
- Casi con data prelievo/diagnosi nella settimana 31/1/2022-6/2/2022: 21005 | Incidenza: 1399.02 per 100000
- Rt: 1.57 (CI: 1.23-2.34) [medio 14gg]

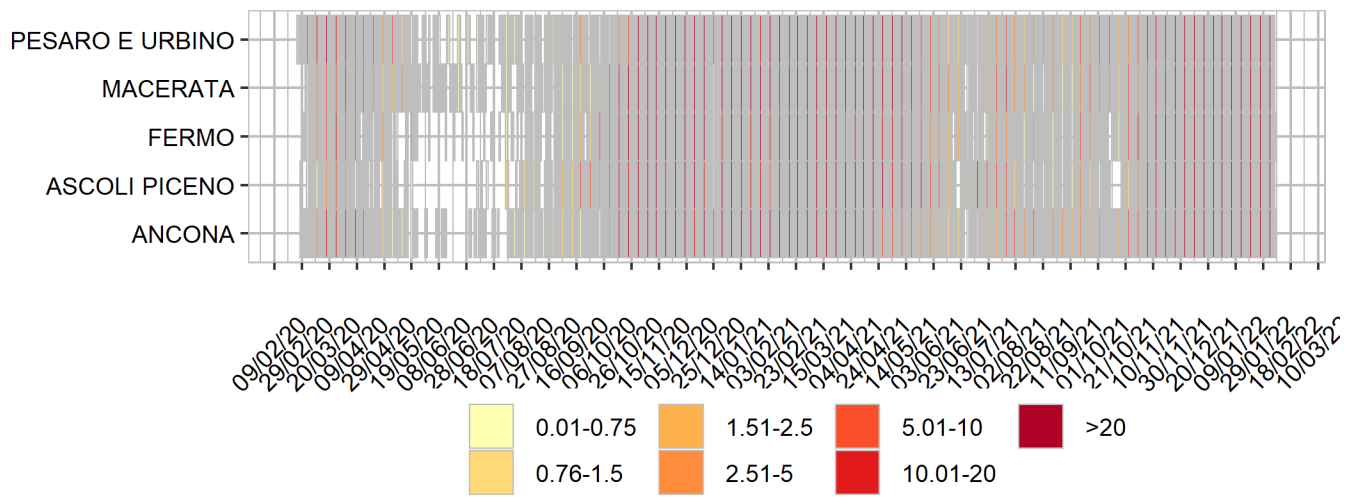
Curva epidemica



### Heatmap - casi

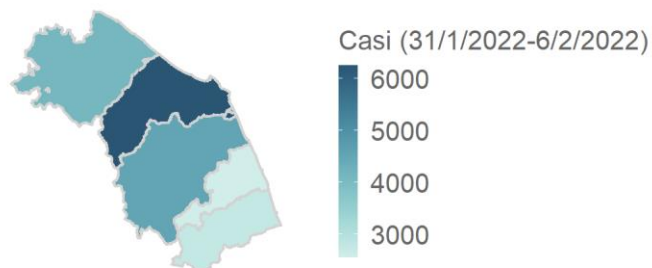


### Heatmap - incidenza per 100000



Rappresentazione dei casi di COVID-19 per provincia segnalati nel periodo di monitoraggio  
(per garantire il rispetto della privacy individuale, non sono rappresentate province in cui siano stati notificati meno di 5 casi confermati di COVID-19)

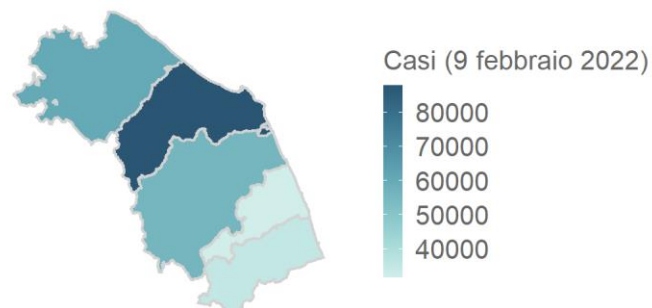
Mappa - province (domicilio/residenza - casi con data prelievo/diagnosi: 31/1/2022-6/2/2022)



Marche 20188 casi

Rappresentazione dei casi di COVID-19 per provincia segnalati dall'inizio dell'epidemia  
(per garantire il rispetto della privacy individuale, non sono rappresentate province in cui siano stati notificati meno di 5 casi confermati di COVID-19)

Mappa - province (domicilio/residenza)



Marche 270514 casi